a link for your lovely life

Lotte Shopping Annual Report 2014

••••••••••••

Log In

LOTTE SHOPPING

02 Company Profile
04 Financial Highlights
06 Milestones
08 Global Network
09 Retailing Today...
18 CEO's Message
22 Board of Directors
24 Lotte Group
26 At a Glance
34 Business Overview
46 Social Responsibility
51 Financial Statements

a link for your lovely life

롯데쇼핑이 꿈꾸는
'러블리 라이프'는 새로운 쇼핑에서
시작합니다. 행복한 경험을 즐기고
특별한 가치를 나누고
놀라운 감동을 느끼는 쇼핑으로
당신의 삶은 더 사랑스러워질
것입니다. 그래서 롯데쇼핑은
끊임없이 혁신하고 변화하며
유통의 진화를 이끄는 새로운 쇼핑을
만들어갑니다. 매일매일의 삶을
사랑스럽게 가꿔가는
가장 앞선 쇼핑을 만나보십시오.

Company Profile

세계 유통산업을 선도하는 글로벌 유통기업 롯데쇼핑

회사 개요

롯데쇼핑은 1979년 창립 이래 앞선 인프라와 시스템을 바탕으로 유통산업의 발전을 선도하고 고객에게 새로운 가치를 제공해 왔습니다. 30여 년 동안 백화점에서 할인점, 슈퍼마켓, 시네마, 금융, 전문점, 홈쇼핑, 편의점까지 유통의 거의 모든 분야로 사업영역을 확대해 대한민국을 대표하는 유통기업으로 성장했습니다. 러시아, 중국, 베트남, 인도네시아 등 해외 시장에도 적극적으로 진출하여 세계 유통업계에서 활약하고 있습니다. 앞으로도 다양한 유통 채널을 유기적으로 결합한 옴니채널 서비스를 통해 국내외의 고객에게 보다 편리한 환경과 놀라운 경험을 제공해 나갈 것입니다. 아울러 외형과 수익의 균형 있는 성장을 실현하고 기업의 사회적 책임을 성실히 수행하여 세계에서 사랑받는 글로벌 초우량 유통기업으로 성장해 나가겠습니다.

핵심전략

글로벌 초우량 유통기업의 비전을 달성하기 위해 롯데쇼핑은 국내시장 경쟁우위 강화, 해외사업 역량 강화, 신성장동력 확대를 핵심전략으로 추진하고 있습니다. 각 전략별로 추진 체계와 세부 실행 방안을 수립해 적극적으로 실천함으로써 비전 실현을 앞당길 것입니다.

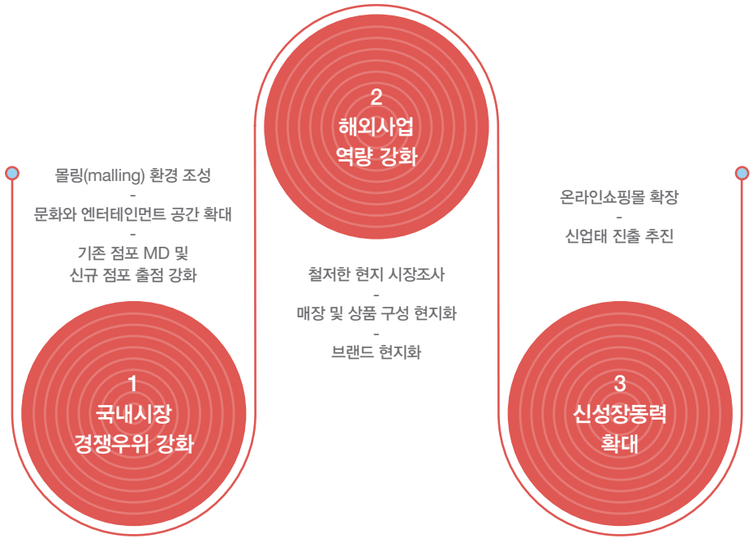

유통 채널

롯데쇼핑은 오프라인 매장과 온라인쇼핑몰을 망라하여 가장 경쟁력 있는 유통 채널을 갖추었습니다. 백화점, 할인점, 슈퍼마켓, 시네마, 금융, 전문점, 홈쇼핑, 편의점 등 롯데쇼핑 유통 채널의 다양성과 편의성은 국내뿐만 아니라 세계에서도 최고 수준이라 할 수 있습니다. 롯데쇼핑은 여기에서 멈추지 않고 복합쇼핑몰과 아울렛 등 쇼핑문화를 선도하는 신규 채널을 지속적으로 선보일 뿐만 아니라 모바일을 중심으로 온라인 채널도 계속 발전시켜 가고 있습니다. 특히 온라인과 오프라인 채널을 융합한 혁신적인 옴니채널 서비스로 지금까지 경험하지 못했던 미래의 유통문화를 창조하고 있습니다.

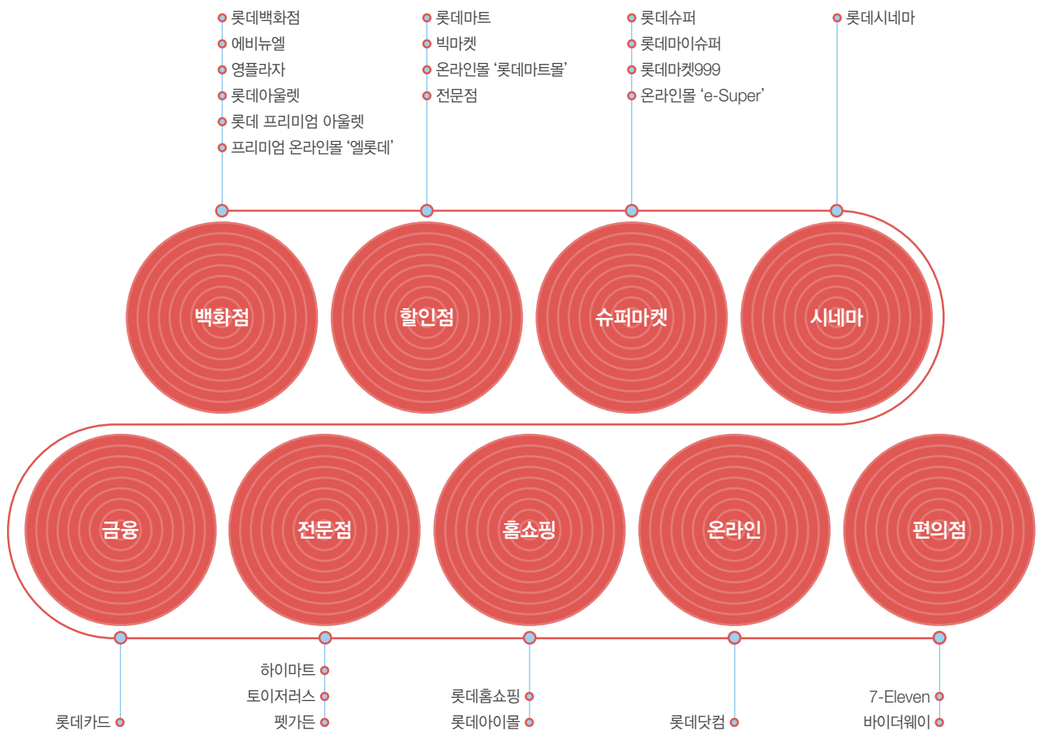

Financial Highlights

요약 재무상태표

K-IFRS 연결 기준, 단위: 십억 원

	2014	2013	2012
자산	40,072	38,973	36,857
유동자산	14,975	14,291	13,071
비유동자산	25,097	24,682	23,786
부채	22,528	22,047	21,139
유동부채	12,534	12,332	11,089
비유동부채	9,994	9,715	10,050
자본	17,544	16,925	15,718
자본금	157	157	145
자본잉여금	3,911	3,911	3,622
신종자본증권	269	269	-
자본조정	(78)	(72)	(49)
이익잉여금	12,360	11,895	11,093
기타포괄손익누계액	107	63	67
비지배지분	818	702	840

요약 포괄손익계산서

K-IFRS 연결 기준, 단위: 십억 원

	2014	2013	2012
매출	28,100	28,212	25,044
매출원가	19,337	19,547	17,415
매출총이익	8,763	8,665	7,628
판매비와 관리비	7,575	7,179	6,161
영업이익	1,188	1,485	1,467
법인세차감전이익	1,078	1,318	1,631
당기순이익	616	881	1,158

주요 영업 실적

K-IFRS 연결 기준, 단위: 십억 원

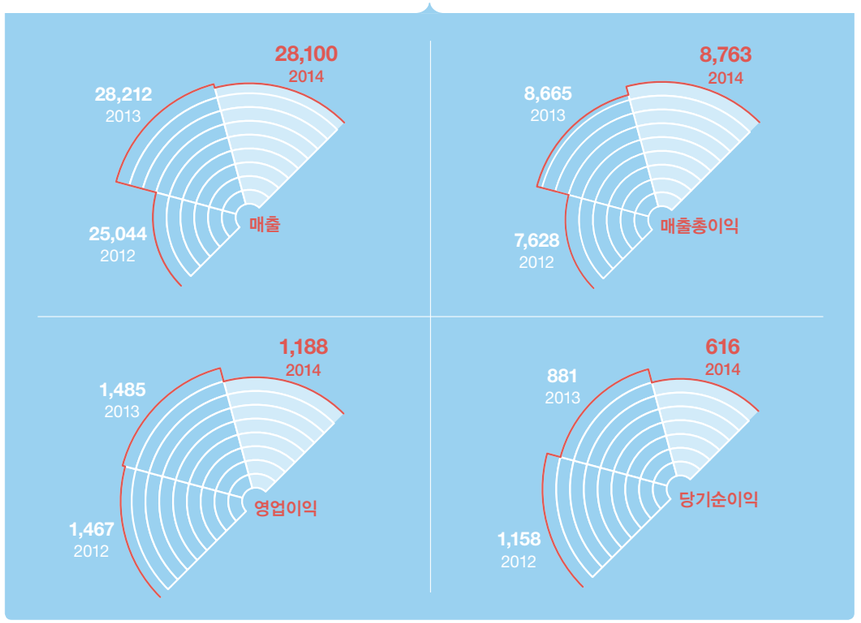

사업부문별 매출 비중

K-IFRS 연결 기준, 단위: 십억 원

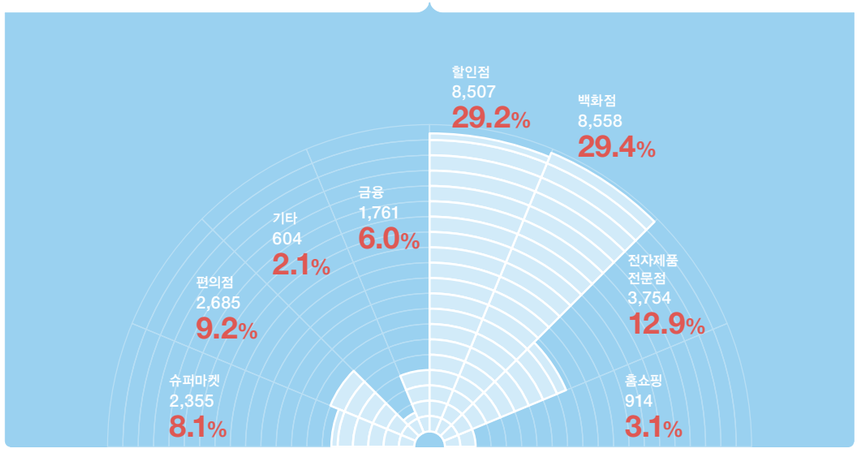

Milestones

대한민국을 넘어
새롭게 열어가는 세계 유통산업의 역사

1979년부터 이어져온 롯데쇼핑의 36년 발자취는 그대로 대한민국 유통의 살아있는 역사입니다. 가장 먼저 시작하고 가장 높이 도전하면서 롯데쇼핑은 멈추지 않고 성장을 이어왔습니다. 백화점에서 할인점, 슈퍼마켓, 시네마 등 다양한 분야로 사업을 확장할 때마다 유통산업은 발전했고 쇼핑문화는 풍요로워졌습니다. 고객에게 가장 즐겁고 편리한 쇼핑을 선사하기 위한 발걸음은 국내를 넘어 세계로 활발하게 이어지고 있습니다. 롯데쇼핑은 이제 대한민국을 넘어 더 넓은 세계 속에서 유통의 새로운 역사를 열어가겠습니다.

1979

11월 롯데쇼핑㈜ 출범

12월 백화점 1호점 오픈

1996

6월 온라인쇼핑몰 Lotteshopping.com 오픈

1998

4월 롯데마트 1호점 오픈

2000

1월 롯데닷컴㈜ 독립법인으로 확대

2001

5월 롯데슈퍼 1호점 오픈

2002

10월 ㈜미도파 노원점 인수

2003

11월 영플라자 1호점 오픈

12월 신용카드사업부문 분리, 롯데카드㈜와 합병

2004

3월 한화슈퍼 25개점 인수

2005

3월 에비뉴엘 1호점 오픈

2006

2월 기업공개(런던 및 서울 동시 상장)

8월 우리홈쇼핑 인수

2007

9월 롯데백화점 러시아 모스크바점 오픈(해외 1호점)

12월 중국 마크로(Makro) 체인 인수

2008

8월 롯데백화점 중국 베이징점 오픈(해외 2호점)

10월 인도네시아 마크로(Makro) 체인 인수

10월 롯데아울렛 광주점 오픈

12월 롯데 프리미엄 아울렛 김해점 오픈

12월 베트남 호찌민 롯데마트 오픈(해외 1호점)

2009

7월 베트남 제1롯데스쿨 개교

9월 롯데아울렛 광주수완점 오픈

9월 7-Eleven(코리아세븐) 지분 인수

10월 중국 타임즈(Times) 68개점 체인 인수

2010

1월 바이더웨이 인수

2월 GS백화점, 마트 인수

8월 중국 럭키파이 홈쇼핑 지분 인수

8월 롯데아울렛 대구율하점 오픈

8월 인도네시아 롯데마트 자가출점 1호점 오픈(인도네시아 20호)

11월 패션브랜드 NCF (나이스크랍) 인수

2011

2월 베트남 제2롯데스쿨 개교

4월 롯데몰 대구 이시아폴리스점 오픈

6월 롯데백화점 중국 톈진점 오픈

8월 롯데마트 글로벌 200호점 오픈(중국 83호점)

12월 롯데 프리미엄 아울렛 파주점 오픈

12월 롯데몰 김포공항점 오픈

2012

1월 CS유통 인수

2월 베트남 '롯데닷비엣' 홈쇼핑 설립

3월 프리미엄 온라인몰 '엘롯데' 오픈

5월 그랜드 2개점 인수

6월 빅(VIC)마켓 1호점(금천점) 오픈

8월 롯데스퀘어㈜ 흡수합병

9월 롯데백화점 중국 톈진 문화중심점 오픈

9월 롯데마트 중국 100호점 오픈

10월 하이마트㈜ 인수

2013

1월 ㈜롯데미도파 흡수합병

1월 롯데아울렛 서울역점 오픈

4월 롯데백화점 중국 웨이하이점 오픈

6월 롯데백화점 인도네시아 롯데쇼핑 에비뉴점 오픈

8월 롯데백화점 중국 환구중심점 오픈

9월 롯데아울렛 부여점 오픈

12월 롯데 프리미엄 아울렛 이천점 오픈

2014

5월 롯데백화점 중국 선양점 오픈

9월 롯데백화점 베트남 1호점 하노이점 오픈

10월 롯데아울렛 고양터미널점 오픈

10월 에비뉴엘 월드타워점 오픈

11월 롯데몰 수원점 오픈

12월 롯데 프리미엄 아울렛 광명점 오픈

12월 롯데아울렛 구리점 오픈

12월 롯데몰 동부산점 오픈

Global Network

세계 속에서 키워가는 글로벌 유통기업의 꿈

롯데쇼핑은 러시아, 중국, 베트남, 인도네시아를 중심으로 해외 시장에 적극적으로 진출해 글로벌 유통기업의 역량을 강화하고 있습니다. 백화점, 할인점, 슈퍼마켓, 시네마, 홈쇼핑 등을 통해 고객에게 새로운 경험과 다양한 가치를 제공하며 현지 사회와 함께 성장해갑니다. 앞으로도 세계 고객의 곁에서 글로벌 유통기업의 소중한 꿈을 펼쳐가겠습니다.

백화점/아울렛/쇼핑몰

할인점

RUSSIA

백화점	1

CHINA

백화점	5
할인점	103
시네마	11
홈쇼핑	1

VIETNAM

백화점	1
할인점	10
시네마	16
홈쇼핑	1

INDONESIA

백화점	1
할인점	38

KOREA

백화점	35*
아울렛	14
할인점	114
슈퍼마켓	507
시네마	103
홈쇼핑	1

* 위탁운영 2개점 및 영플라자 2개점 포함

retailing today...

롯데쇼핑이 생각하는
이 시대의 유통은 모두와 같은,
누구나 하는 쇼핑이 아니라
당신의 취향과 방식, 편의에 꼭 맞춘
쇼핑입니다. 그 발상의 중심에
옴니채널 전략이 있습니다.
합리적으로 소비하고
자신의 방식으로 선택하고
다채로운 경험을 즐기고
또 특별한 감동을 함께 나누세요.
롯데쇼핑의 옴니채널 서비스가
행복하고 풍요로운 당신만의
'러블리 라이프'를 만들어드립니다.

analyzing customer needs

빅 데이터를 활용한 맞춤 마케팅

고객의 온라인과 오프라인 채널 이용 행동을 분석한 빅 데이터를 활용하여
고객의 니즈와 가장 잘 맞는 최적의 쇼핑을 제안합니다.

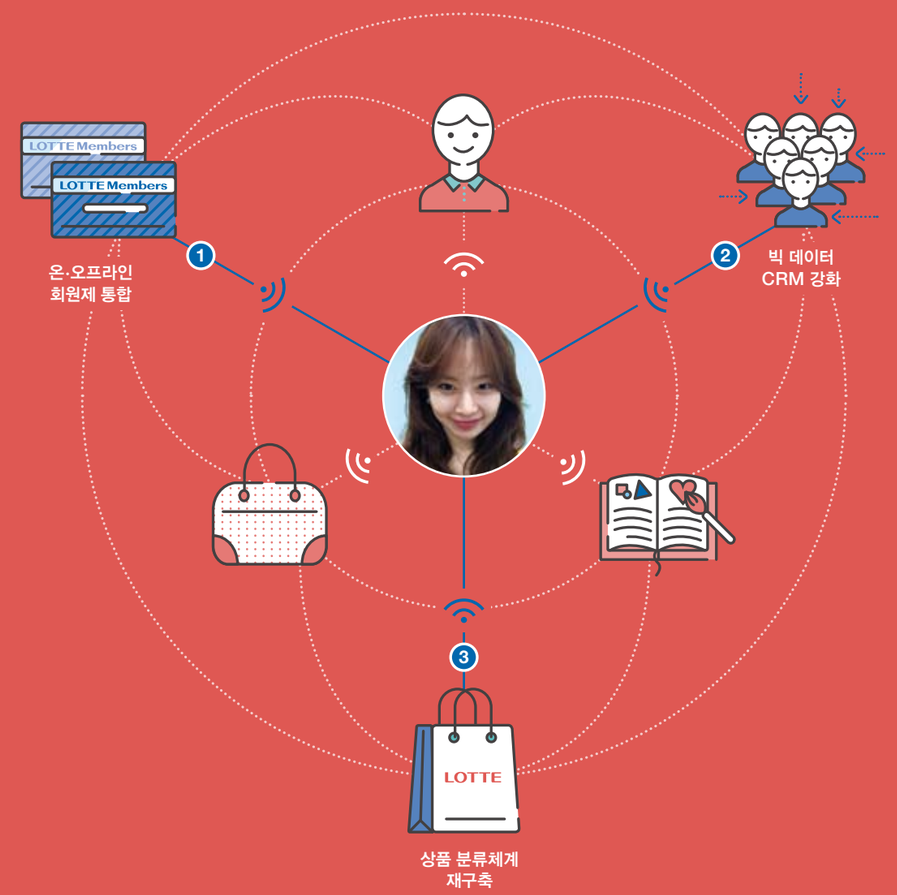

1
별도로 운영되던 온라인과 오프라인의 회원제도를 '롯데멤버스'로 통합해 고객의 불편을 줄이고 회원 관리의 효율성도 더욱 높입니다.

2
롯데가 보유한 온라인과 오프라인 빅 데이터를 분석, 통합해 계열사의 마케팅에 활용하고 나아가 개방 플랫폼으로 발전시킬 계획입니다.

3
계열사 또는 매장마다 다르게 적용하던 상품 분류를 롯데멤버스 통합상품 분류체계로 표준화해 상품 분석의 정확성을 강화합니다.

Retailing Today Vol.1

for your taste

상품에서 채널, 서비스까지
당신이 원하는 쇼핑이 어떤 것인지
잘 알고 있습니다.
놀랄 만큼 당신에게 가장 잘 맞는 쇼핑,
롯데쇼핑이 준비하겠습니다.

따끈따끈한 신상 카드

통합된 롯데멤버스 카드 정말 쓰기 편해요.
온라인, 오프라인 어디서나 OK!

Jeong Woo 2 hours ago
오~ 나도 바로 발급 받으러 가야지!



Lotte Department Store, Jamsil

이 안경 잘 어울려?

롯데쇼핑에서 보내준 상품 정보 덕분에
원하던 안경 찾았답니다.

17 7

LOTTE
DEPARTMENT STORE
121841 033391

Membership Discount
-15%

나의 완소 아이템

새봄에 어울리는 구두 사고 싶었는데,
15% 할인쿠폰이 왔어요.
쿠폰 받자마자 바로 구입!
롯데백화점은 내 마음을 어떻게 알았을까?

Myeong Ju 2 hours ago
와우~ 나도 롯데백화점 쿠폰이 필요해!

Ju Seok 1 hour ago
이게 진정한 빅 데이터 마케팅이네~

May 2015

S	M	T	W	T	F	S
					1	2
3	4	5	6	7	8	9
10	11	12	13	14	15	16
17	18	19	20	21	22	23
24 31	25	26	27	28	29	30

Lotte Department Store, Main

어떤 것을 고를까요~

내가 좋아하는 브랜드 신상 정보가 왔네.
모두 마음에 드는데 어떤 것을 고르지?

13 4

Jeong Myung 1 hour ago
봄이니까 밝은 색으로 강추!!



Soo Bin
Writer

신나는 과일 파티 어때?

롯데마트에서 과일 할인쿠폰 보내줘서
잔뜩 샀어. 우리집에서 비타민 파티하자!

29 9

Yeon Kyung 2 hours ago
오~ 나 싱싱한 비타민이 필요해.
지금 갈게^^

Jeong Woo 1 hour ago
나도 와인 가지고 지금 출발!

Retailing Today Vol.2

customizing consumption

쇼핑하는 시간과 장소, 채널까지
모두 당신 마음대로 선택하세요.
첨단 IT 기술과 롯데쇼핑이 만나면
지금까지 없었던 미래의 쇼핑이
시작됩니다.

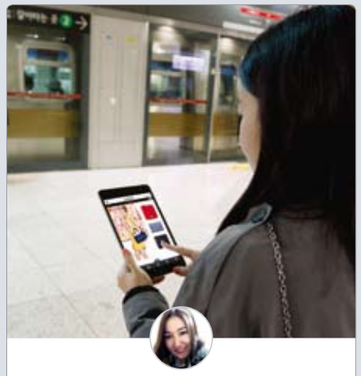

Yeon Kyung
Designer

퇴근 길에 쇼핑 중!
지금 퇴근 길에 폭풍 쇼핑 중이야.
언제 어디서나 쇼핑하는 이 자유로움이란!

12 3

Seong Yeon 2 hours ago
나도 지금 카페에서 쇼핑 중인데~



Yeon Kyung
Designer

롯데마트 스마트 쿠폰북 알아?
롯데마트몰 앱에서 스마트 쿠폰북 다운 받으면
매장과 온라인 어디서나
할인쿠폰을 쓸 수 있어~

23 8

와우, 정말 신기해!

나 백화점 왔는데 매장 앞을 지날 때마다
쿠폰이 알아서 뜨네. 이게 말로만 듣던
스마트 비콘 서비스였어! 완전 좋아!!!

31 11

Ju Seok 3 hours ago
맞아. 매장 길 안내까지 해주니까
편해서 좋더라~

모바일 영화티켓 정말 편해~

롯데시네마 모바일티켓 쓸수록 편리한 듯.
예매도 간편하고 종이티켓도 필요없고!

17 3

나는야 쇼루밍족
온라인쇼핑몰에서 주문하기 전에 매장 쇼룸에
직접 보러왔답니다. 요즘엔 매장에 키오스크가
있어 헤맬 필요가 없어요.

10 5

Lotte Department Store, Jamsil

어떤 게 더 예뻐?
다 예뻐서 너무 고민돼.

adapting to changing customer behaviors

첨단 IT로 만나는 스마트한 쇼핑

눈부시게 발전하는 첨단 IT 기술을 기반으로 다양한 마케팅을 개발해
온라인과 오프라인을 융합한 가장 스마트한 쇼핑을 실현합니다.

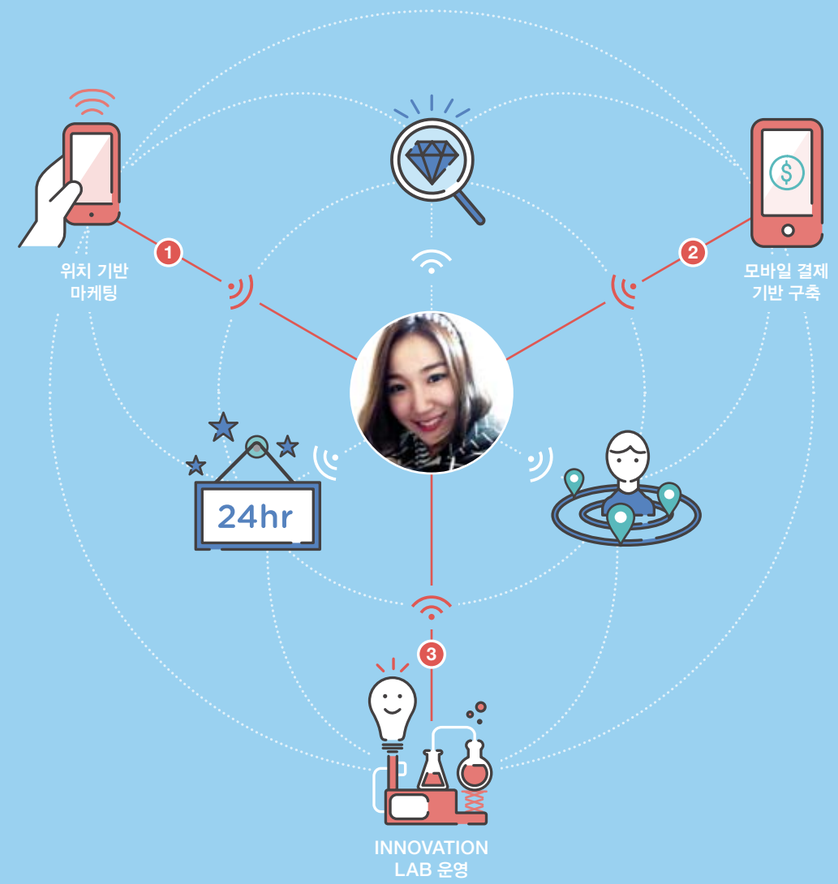

1
블루투스 기술을 적용해
매장 쇼핑 정보를 제공하는
'스마트 비콘 서비스'처럼 고객의
위치에 따라 서비스를 제공하는
위치 기반 마케팅을 활성화합니다.

2
몇 번의 클릭만으로 간편하고
안전하게 결제가 완료되는
모바일 결제 시스템을 구축해
온·오프라인에서 고객의
결제 편의를 강화합니다.

3
IT 기반 옴니채널 서비스를 연구,
개발하고 상용화하는
'Innovation Lab'을 운영하여
보다 차별화된 옴니채널
서비스를 선보일 계획입니다.

maximizing customer convenience

쇼핑이 감동이 되는 놀라운 경험

고객이 원하는 시간과 장소에 완벽하게 배송할 수 있는 통합 물류 시스템을 갖춰
쇼핑이 감동으로 마무리되는 놀라운 경험을 선사합니다.

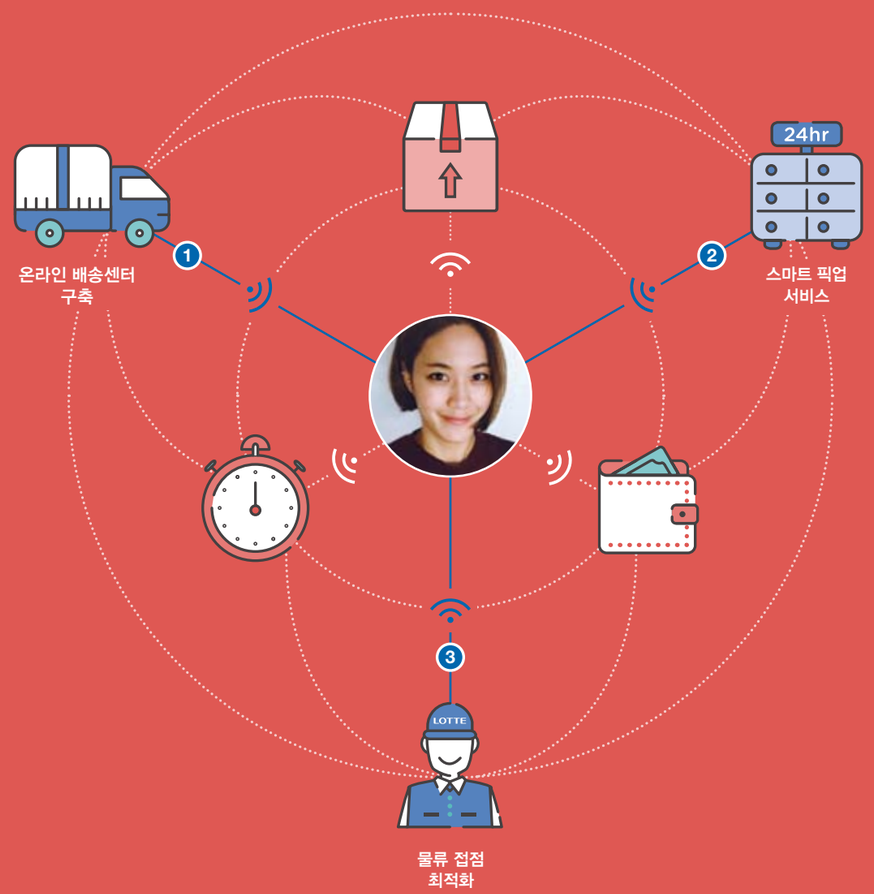

1

주문 접수와 피킹, 패킹, 배송이
한 곳에서 이루어지는
온라인 전용 배송센터를 구축해
주문한 상품을 원하는 시간에
무료로 배송합니다.

2

온라인쇼핑몰에서 주문한 상품을
오프라인 매장이나 편의점,
지하철역 등 지정장소에서
받을 수 있도록 스마트 픽업
서비스를 제공합니다.

3

모든 온라인 채널의 배송을
전담하는 통합 물류 시스템을 갖춰
정시 배송에서 친절한
부가서비스까지 롯데만의
차별화된 서비스를 개발합니다.

Retailing Today Vol.3

enjoy convenience

주문한 상품을 당신이
원하는 시간에 원하는 방법으로
받아보십시오. 시간과 비용, 수고까지
아껴주는 편리한 배송은
롯데쇼핑만의 차별화된 장점입니다.

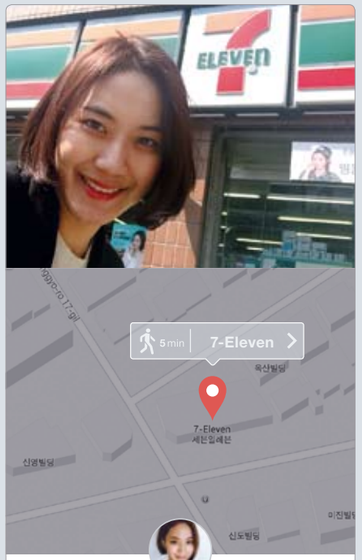

Jeong Myung
Doctor

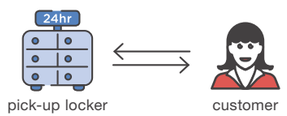

7-Eleven에서 백화점 상품을!

어제 엘롯데에서 주문한 향수를 오늘
집 앞 7-Eleven에서 찾았어요.
스마트 픽업 서비스,
나한테 딱 맞는 서비스네요.

35 7



Lotte Department Store, Main

33 5

24시간 로커 이용 중

온라인쇼핑몰에서 특가로 산 상품을 야근 후
롯데백화점 24시간 로커에서 찾았어.
요즘은 정말 쇼핑할 맛이 난다니까!

Ju Seok 1 hour ago
와, 정말? 나도 이용해야겠다!

픽업 데스크라고 알아?

온라인쇼핑몰에서 주문한 옷을
당일 픽업 데스크에서 바로 찾을 수 있어.

12 3

Soo Bin 3 hours ago
나는 벌써 이용해봤지. 간 김에
QR스토어에서 지갑까지 샀는 걸.

Jeong Woo 2 hours ago
난 쇼핑 어드바이저랑 상의해서 청바지
수선도 맡겼지.

Myeong Ju 1 hour ago
와, 세상 정말 좋아진 듯!



모바일쇼핑 홀릭~

롯데쇼핑은 모바일쇼핑몰이 잘 돼 있어
쇼핑이 정말 편해. 이러다 모바일쇼핑에
중독될 것 같아~

24 11

Lotte Delivery Center

19 4

온라인 배송센터가 비결이었어!

롯데슈퍼에서 주문하면 엄청 빨리 오길래
물어봤더니 온라인 전용 배송센터가 있대.

Yeon Kyung 1 hour ago
게다가 무료 배송이잖아. 역시
롯데슈퍼는 달라~



Seong Yeon
Student

택배 왔어요!

어제 주문한 롯데홈쇼핑 상품이 벌써 도착!

Retailing Today Vol.4

sharing lovely life

당신이 느끼고 즐기고 체험한
쇼핑을 모두와 함께 나눠보세요.
당신의 행복한 경험과
풍요로운 일상이 롯데쇼핑이 드리는
진정한 '러블리 라이프'입니다.

Lotte Department Store, Jamsil

롯데백화점 쇼핑 왔어요!

영패션 브랜드가 많은 롯데백화점은
딱 내 취향!

32 4

Ju Seok 2 hours ago
나도 같이 가지~ 슬립온 사야하는데.

Yeon Kyung 1 hour ago
내가 같이 왔지~

빛돌이와 함께 찰칵~

29 10

Myeong Ju 4 hours ago
거기 어디야?

Yeon Kyung 3 hours ago
롯데 프리미엄 아울렛 광명점~

Myeong Ju 3 hours ago
요즘 사람들 정말 많이 가더라. 나도
가고 싶다~

Myeong Ju
Teacher

얘들아, 이 옷 어때?

상견례 때 입을 옷, 난 회색 원피스가
맘에 드는데 그이는 투피스가 더 좋대.
너희들 생각은 어때?

Lotte Outlets, Goyang

오랜만에 셋이 함께!

오랜만에 만난 친구들과 롯데아울렛에서
쇼핑하고 폭풍 수다까지!!

37 14

Lotte Premium Outlets, Gwangmyeong

러블리 라이프 인증샷

쇼핑도 하고 맛집도 가고 문화도 즐기고.
롯데쇼핑에 올 때마다 생활이 진짜
'러블리'해지는 듯!

롯데월드몰 앞에서

19 7

shop simple, save time, enjoy more.

롯데쇼핑의 옴니채널 전략은
당신의 쇼핑을 전혀 새롭게 바꿉니다.
빅 데이터를 활용한 맞춤 마케팅과
IT 기술로 만나는 스마트한 쇼핑,
쇼핑이 감동이 되는 놀라운 경험으로
당신의 쇼핑은 더 편리하고
즐겁고 특별해집니다.
미래의 유통을 오늘에 실현하는
옴니채널 서비스로
행복하고 풍요로운 당신만의
'러블리 라이프'를 만들어가겠습니다.

CEO's Message

Lee Won-Joon

President & CEO

혁신적인 옴니채널 전략으로 모두가 행복한 '러블리 라이프'를 만들어가겠습니다

DJSI

INDUSTRY GROUP LEADER

다우존스 지속가능경영지수(DJSI) 월드부문에 6년 연속 편입되었으며 이 중 유통 섹터에서 5년 연속 세계 1위 (Industry Group Leader)에 올라 이해관계자와 함께 성장하는 롯데쇼핑의 지속적인 노력을 세계에서 인정받았습니다.

존경하는 고객, 주주 여러분

저성장 기조가 지속되면서 유통산업의 성장이 둔화되었던 2014년, 롯데쇼핑은 어려운 경영환경 속에서도 유통의 혁신과 변화를 선도하며 고객에게 보다 새로운 가치를 제공하고자 노력했습니다. 국내외에서 전략적인 신규 출점을 이어가고 온라인과 오프라인을 아우르는 옴니채널 전략을 추진하여 성장 기반을 확대했습니다. 또한 전사적으로 윤리경영과 동반성장을 적극적으로 실천해 고객과 사회의 신뢰를 강화하는 데도 정성을 기울였습니다. 롯데쇼핑이 위기 속에서도 미래를 향한 도전을 계속할 수 있었던 것은 고객과 주주 여러분의 변함없는 관심과 성원이 있었기 때문입니다. 고객과 주주 여러분께 지난해의 성과와 올해의 계획을 말씀드리며 새로운 도약의 의지를 다지고자 합니다.

2014년 실적과 성과

핵심역량을 강화하고 옴니채널 전략을 확대했습니다

2014년은 유통산업 전반이 외형 성장과 수익 확보에 어려움을 겪었던 한 해였습니다. 지속되는 가계부채 증가와 소득 감소로 소비심리는 여전히 위축되었고, 대규모 유통업체에 대한 정부의 영업 규제와 유통업계의 경쟁은 더욱 심화되었습니다. 온라인·소량·근거리·해외직구라는 키워드로 대표되는 소비자의 구매 패턴 변화도 보다 뚜렷해졌습니다. 이로 인해 백화점, 할인점, 슈퍼마켓의 성장이 주춤한 반면 편의점, 온라인쇼핑은 전년에 이어 성장을 이어갔습니다.

롯데쇼핑은 위기를 극복하고 기회를 선점하기 위해 다양한 노력을 펼쳤습니다. 국내외 신규 점포를 꾸준히 오픈하고 유통 채널과 포맷 다각화, 상품 혁신을 적극적으로 추진했습니다. 또한 온라인과 오프라인을 융합한 옴니채널 서비스도 새롭게 선보였습니다. 2014년 매출은 전년보다 0.4% 감소한 28조 996억 원을 기록했고, 영업이익과 당기순이익은 신규 출점으로 인한 비용 증가와 해외 점포의 수익성 저조 등의 원인으로 전년 대비 감소한 1조 1,884억 원과 6,157억 원이었습니다.

No.3

FORBES GLOBAL 2000 RANKING DEPARTMENT STORES CATEGORY

미국 경제전문지 포브스가 선정한 '글로벌 2000대 기업'에서 전년에 이어 백화점부문 세계 3위(아시아 1위)를 차지하여 글로벌 초우량 유통기업으로 도약하는 롯데쇼핑의 뛰어난 경쟁력을 다시 한 번 입증했습니다.

백화점사업은 국내에서 백화점과 명품관, 복합쇼핑몰, 아울렛 등 총 6개 점포의 신규 출점으로 유통 채널을 보다 다양화했습니다. 해외에서도 중국 선양과 베트남 하노이에 신규 점포를 오픈하며 글로벌 진출을 확대했습니다. 이와 함께 스마트 쿠폰북 앱, 스마트 비콘 서비스, 픽업 데스크, 픽업 로커 등 다양한 옴니채널 서비스를 도입해 고객의 쇼핑 편의를 더욱 높이고자 노력했습니다.

할인점사업에서는 온라인몰과 회원제할인점의 경쟁력 강화, PB 상품 전략적 운영, 글로벌 소싱 상품 확대, 해외 사업 개선에 주력했습니다. 신규 출점도 계속 이어져 국내에서는 7개의 점포를 오픈했고 해외에서도 중국, 인도네시아, 베트남에 총 10개의 점포를 오픈하였습니다. 인도네시아, 베트남의 매출 성장세가 두드러졌고, 특히 인도네시아에서는 슈퍼마켓사업에도 새롭게 진출했습니다.

금융사업에서는 '듣다 바꾸다(Listen & Change)' 캠페인을 비롯한 고객 관점의 경영을 펼쳐 고객과 시장의 신뢰 회복에 주력하는 한편, 자동차·내구재의 할부금융과 일반 대출상품 영업을 시작하고 핀테크를 위한 새로운 모바일 서비스를 선보였습니다. 전자제품 전문점사업에서는 전국에 77개의 점포를 오픈하는 적극적인 점포 확대 전략으로 규모의 경제를 실현하면서 상품 구색 강화와 가격 경쟁력 제고를 위해 노력했습니다.

슈퍼마켓사업은 전년에 이어 모바일을 비롯한 온라인쇼핑 매출의 성장세가 지속되었습니다. 신규 출점도 계속 이어가 총 507개의 점포를 운영하고 있으며 점포 수와 매출에서 업계 1위를 더욱 확고히 했습니다. 홈쇼핑사업에서는 온라인쇼핑이 확대되면서 취급고가 증가했으며, 특히 영업이익이 전년보다 크게 신장했습니다. 패션, 뷰티 등의 상품을 강화하고 옴니채널 서비스를 도입하는 등 쇼핑 트렌드를 선도하려는 시도와 함께 파트너사와 동반성장을 강화하는 데도 힘을 기울였습니다.

편의점사업은 전년에 이어 질적 성장을 추구하며 상품 경쟁력 강화에 주력했습니다. 아울러 고객의 생활을 편리하게 하고 가맹점주와 동반성장하는 편의점이 되기 위한 노력도 다양하게 펼쳤습니다. 시네마사업에서는 적극적인 신규 출점과 다양한 영화의 고른 흥행 성공, 투자 영화의 매출 증가, 해외 사업의 순조로운 성장에 힘입어 전년에 이어 외형과 수익에서 모두 성장세를 이어갔습니다.

464th

FORTUNE GLOBAL 500 RANKING

미국 경제전문지 포춘이 선정한 '세계 500대 기업'에 롯데쇼핑이 최초로 진입했습니다. 2013년 매출을 기준으로 선정한 이번 순위에서 국내 유통기업 중 유일하게 464위에 올랐습니다.

2015년 전망과 계획

경영실적 개선과 함께 지속가능경영을 강화하겠습니다

2015년은 선진국 중심의 글로벌 경기 개선, 국제 유가 하락 등의 영향으로 국내 경제도 완만하게 회복될 것으로 전망됩니다. 유통산업은 지난해보다 영업환경이 다소 호전되겠지만 가계부채 증가, 가처분소득의 감소로 인한 소비 위축이 계속돼 성장세는 여전히 둔화될 것으로 예상됩니다. 합리적 소비가 확산되고 구매 패턴이 변화하면서 모바일을 중심으로 온라인쇼핑의 성장이 이어질 것이며, 해외직구의 증가, 해외 유통업체의 진출 등으로 업계의 경쟁도 한층 심화될 것입니다.

롯데쇼핑은 경영환경 변화에 효과적으로 대응하면서 국내외에서 경쟁력을 강화하고 새로운 성장동력을 확보해 실적을 개선해 나가겠습니다. 백화점사업에서는 고객 중심의 MD와 마케팅, 아울렛과 복합쇼핑몰의 출점을 추진하는 한편, 이익 중심의 효율경영에 주력할 것입니다. 할인점사업에서는 상품 경쟁력 강화와 함께 글로벌 소싱 확대, 온라인몰과 회원제할인점 활성화를 추진할 것입니다. 금융사업은 부대사업을 확대하고 모바일 경쟁력을 제고하면서 핀테크 서비스 등으로 미래 시장을 선도해 나갈 계획입니다. 전자제품 전문점, 슈퍼마켓, 편의점, 홈쇼핑 사업에서도 변화하는 소비 트렌드에 맞춰 상품 구색과 온라인쇼핑의 경쟁력을 높이고 점포 효율성과 수익성 개선에 역량을 집중할 계획입니다. 아울러 모든 사업장에서 옴니채널 마케팅을 본격적으로 확대해 고객의 편의와 만족을 더욱 향상시켜 가겠습니다.

롯데쇼핑은 글로벌 유통기업으로서 사회적 책임 또한 더욱 성실히 수행해 나갈 것입니다. 파트너사, 지역사회, 중소상인과 함께 동반성장을 하고, 구성원들이 일하기 좋은 기업환경을 만드는 데도 힘을 쓰겠습니다. 사회적 문제 해결에 기여하는 사회공헌활동에 적극적으로 참여하면서 지구환경을 지키고 가꾸는 환경경영도 더욱 활발하게 전개할 것입니다. 특히 고객의 쾌적한 쇼핑과 임직원의 건강한 근무를 위해 사업장 안전에도 각별히 주의를 기울이겠습니다.

이와 함께 2015년에는 정도경영과 현장경영 실천에 더욱 역점을 두고자 합니다. 모든 임직원이 엄격한 윤리 기준과 의식을 가지고 바르고 공정하게 행동함으로써 고객과 주주, 사회로부터 신뢰를 받도록 노력하겠습니다. 이해관계자들과 함께 성장한다는 자세로 현장에서의 진정성 있는 소통과 협력에도 정성을 아끼지 않겠습니다. 롯데쇼핑은 앞으로도 끊임없이 혁신과 변화를 추구하여 국내에서 사랑받는 유통산업의 리더이자 세계에서 인정받는 글로벌 초우량 기업으로 도약하겠습니다. 올 한 해도 고객과 주주 여러분들의 행복한 경험과 풍요로운 삶을 선사하기 위한 롯데쇼핑의 노력과 도전을 많이 기대하고 성원해주십시오. 감사합니다.

대표이사 사장 **이 원 준**

Board of Directors

투명경영과 책임경영을 실천하여 기업 가치를 제고하고 주주의 신뢰를 강화합니다

롯데쇼핑 이사회는 투명하고 책임 있는 경영을 실천하여 기업의 가치를 제고하고 주주의 신뢰를 강화하고자 노력하고 있습니다. 이사회는 주주총회에서 선임된 11명의 이사로 구성되어 있으며 이들 중 6명이 사외이사입니다. 2015년 3월 주주총회에서 문정숙, 강혜련 이사가 사외이사로 신규 선임되었습니다. 기업의 투명성과 운영의 전문성을 유지하기 위해 이사회 내에 감사위원회와 사외이사후보추천위원회, 내부거래위원회를 두고 있습니다.

신격호
롯데그룹 총괄회장

신동빈
롯데그룹 회장

이인원
롯데그룹 부회장

신영자
롯데삼동복지재단 이사장

이원준
롯데쇼핑 대표이사

김태현
법무법인 율촌 변호사

박동열
세무법인 호람 회장

곽수근
서울대학교 경영학과 교수

고병기
(전)롯데알미늄 임원

문정숙
숙명여자대학교 소비자경제학과 교수

강혜련
이화여자대학교 경영학과 교수

Lotte Group

아시아 TOP 10 글로벌 그룹을 향해 새롭게 도전합니다

비전 2018

롯데는 1967년, 롯데제과를 설립하면서 탄생하였습니다. 지난 40여 년 동안 식품, 유통, 관광, 화학, 건설, 기계, 금융, 정보통신, 서비스 등의 분야로 사업을 확장해 한국을 대표하는 그룹사로 성장했습니다. 아울러 적극적인 해외 시장 개척을 통해 아시아를 비롯한 세계 무대에서 활발한 사업을 펼치고 있습니다. 2018년까지 아시아 TOP 10 글로벌 그룹이 된다는 꿈을 이루기 위해 모든 사업 분야에서 최선의 노력을 기울이고 있습니다.

핵심가치

고객중심, 창의성, 협력, 책임감, 열정의 핵심가치는 롯데인의 존재 의미이자 실천 원리이며 기본 자세입니다. 사업 분야가 다르고 하는 업무가 달라도 전 세계의 롯데인은 핵심가치를 공유하며 함께 노력하고 성장해갑니다.

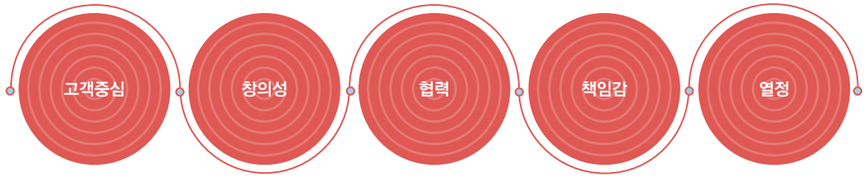

경영방침

경영방침은 롯데의 모든 경영활동의 원칙이자 사업 선택과 전략의 기준이 됩니다. 핵심역량 강화, 현장경영, 인재양성, 브랜드경영의 실천을 통해 글로벌 경쟁력을 제고하며 세계 속에서 롯데의 역량과 위상을 높여가고 있습니다.

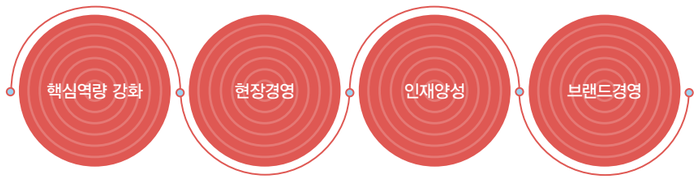

사업영역

롯데는 유통, 식품·의약품, 관광·레저, 건설·부동산, 금융·보험, 석유화학, 일반화학, 기계·전자, 광고, 정보통신, 제조, 복지·R&D 등 다양한 분야에서 사업을 펼치고 있습니다. 롯데의 계열사들은 긴밀한 협력으로 시너지를 발휘하며 글로벌 기업의 역량을 갖춰가고 있습니다.



유통

롯데쇼핑㈜
롯데하이마트㈜
롯데상사㈜
롯데역사㈜
롯데로지스틱스㈜
㈜코리아세븐
㈜롯데닷컴
㈜롯데아사히주류
에프알엘코리아㈜
㈜우리홈쇼핑
㈜바이더웨이
한국에스티엘㈜
롯데수원역쇼핑타운㈜
롯데디에프글로벌㈜
롯데디에프리테일㈜
㈜에스앤에스인터내셔날
㈜엔씨에프
롯데송도쇼핑타운㈜
씨에스유통㈜
롯데백화점마산㈜

식품·의약품

롯데제과㈜
㈜롯데푸드
롯데칠성음료㈜
㈜롯데리아
씨에이치음료㈜
엠제이에이와인㈜
㈜에치유아이
㈜충북소주
㈜시네마푸드
㈜백학음료
롯데네슬레코리아㈜

관광·레저

㈜호텔롯데
㈜롯데자이언츠
㈜부산롯데호텔
롯데물산㈜
㈜시네마통상
㈜디시네마오브코리아
롯데제이티비㈜
롯데김해개발㈜
유니버셜스튜디오코리아리조트개발㈜

건설·부동산

롯데건설㈜
롯데자산개발㈜
롯데인천개발㈜
유니버셜스튜디오코리아리조트자산관리㈜
동교청기와피에프브이㈜
롯데인천타운㈜
마곡지구피에프브이㈜
은평피에프브이㈜

금융·보험

롯데손해보험㈜
롯데캐피탈㈜
롯데카드㈜
롯데피에스넷㈜
㈜마이비
부산하나로카드㈜
㈜이비카드
경기스마트카드㈜
인천스마트카드㈜
충남스마트카드㈜
장교프로젝트금융투자㈜

석유화학

롯데케미칼㈜
㈜씨텍
㈜케이피켐텍
대산엠엠에이㈜
롯데미쓰이화학㈜
롯데베르살리스엘라스토머스㈜

일반화학

한국후지필름㈜
삼박엘에프티㈜

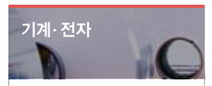

기계·전자

롯데알미늄㈜
캐논코리아비즈니스솔루션㈜

광고

㈜대홍기획
㈜모비젠미디어
㈜엠허브



정보통신

현대정보기술㈜
롯데정보통신㈜
㈜한페이시스

제조

데크항공㈜
㈜엔젤위드

복지·R&D

롯데중앙연구소
롯데인재개발원
롯데장학재단
롯데복지재단

At a Glance

our lovely 2014 for you

고객을 위한 혁신, 세계를 향한 도전은
2014년에도 계속되었습니다.
롯데쇼핑은 국내와 해외에서
유통의 발전을 이끌고
고객의 행복을 만드는 노력을
적극적으로 펼쳤습니다.
상품과 채널, 서비스가 늘어날수록
쇼핑은 더 편리하고 다양하고
즐거워졌습니다. 고객을 위해 끊임없이
혁신하고 세계를 향해 적극적으로
도전하면서 롯데쇼핑은
다시 한 번 새롭게 성장했습니다.

May 5

5월 31일, 중국 랴오닝성 선양시에 중국 5호점인 롯데백화점 선양점을 오픈했습니다.
백화점과 영플라자로 구성된 선양점은 중국 현지 점포 중 가장 규모가 큽니다. 영패션을 중심으로
420여 개 브랜드가 입점했으며, 앞으로 동북지역 대표 백화점으로 육성해 나갈 계획입니다.

July 7

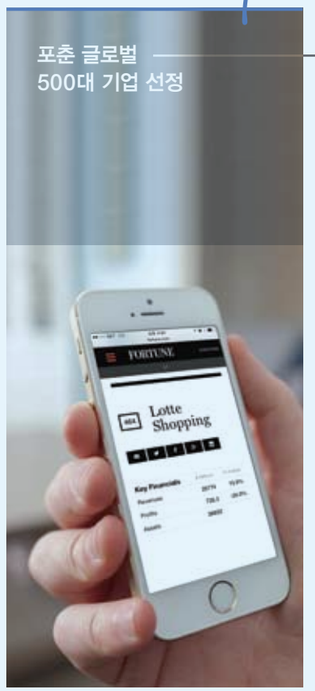

464th

롯데쇼핑이 미국 경제전문지 '포춘'이 선정한
'세계 500대 기업'에 최초로 진입했습니다.
2013년 매출을 기준으로 선정한 이번 순위에서
롯데쇼핑은 464위에 올랐으며, 국내에서
유통기업으로는 유일하게 세계 500대 기업에
이름을 올렸습니다.

No.3

포브스 선정 백화점부문 세계 3위

2014년 미국 경제전문지 '포브스'가 선정한 '글로벌 2000대 기업'
중에서 롯데백화점이 백화점부문 3위에 올랐습니다. 아시아 1위
백화점의 확고한 위상과 뛰어난 글로벌 경쟁력을 높이 평가받아
전년에 이어 연속으로 3위를 유지했습니다.

August 8

롯데마트 인도네시아 슈퍼마켓 1호점 오픈

위치. 인도네시아 자카르타시
업태. 슈퍼마켓
면적. 1,061㎡(매장 면적)
입점 상품. 1만여 개의 생필품

8월 21일, 인도네시아에서 활발하게 사업을 펼쳐온 롯데마트가 자카르타에 슈퍼마켓 1호점인 고망점을 오프했습니다. 이를 통해 기존의 도·소매 할인점에 이어 슈퍼마켓사업에도 진출했으며, 앞으로도 자카르타와 지방 대도시를 중심으로 출점을 확대해 나갈 계획입니다.

September 9

베트남 롯데센터 백화점, 마트 오픈

위치. 베트남 하노이시
업태. 백화점, 마트
면적. 백화점: 2만 7000㎡(매장 면적),
마트: 2,698㎡(매장 면적)
입점 브랜드. 백화점: 270여 개

9월 2일, 베트남에서 두번째로 높은 65층 건물에 롯데백화점 하노이점과 롯데마트 롯데센터 하노이점이 동시에 오픈했습니다. 롯데백화점 베트남 1호점인 하노이점은 명품·잡화·패션·가전 등 해외 브랜드뿐만 아니라 한국의 대표 브랜드도 다양하게 선보일 예정입니다. 롯데마트 롯데센터 하노이점은 상권 특성에 맞게 수입·고급 위주로 상품을 구성하고 현지 문화를 고려한 다양한 식료품을 제공할 계획입니다.

October

롯데아울렛 고양터미널점 오픈

위치. 경기도 고양시
업태. 도심형 아울렛
면적. 1만 8,600㎡(영업면적)
입점 브랜드. 200여 개

10월 8일, 경기도 고양시에 도심형 아울렛인 롯데아울렛 고양터미널점을 오픈했습니다. 패션을 중심으로 200여 개의 브랜드가 입점했으며, 고양터미널 안에 롯데마트, 롯데시네마, 전문 식당가 등과 함께 자리해 문화, 여가를 아우르는 원스톱 쇼핑이 가능합니다.

DJSI

DJSI 업종 선도기업 5년 연속 선정

2014년 9월, 롯데쇼핑은 다우존스 지속가능경영지수(DJSI) 월드부문에 6년 연속 편입되었습니다. 소매업부문 업종 선도기업(Industry Group Leader)에도 5년 연속 선정되었습니다. DJSI 월드부문에 오른 국내 기업은 22개사이며, 유통기업으로는 유일하게 롯데쇼핑이 계속 선정되고 있습니다.

10

롯데백화점 에비뉴엘 월드타워점 오픈

위치. 서울시 송파구
업태. 럭셔리 패션 전문관
면적. 2만 9,800㎡(매장 면적)
입점 브랜드. 220여 개

롯데백화점은 10월 14일, 새롭게 문을 연 롯데월드몰에 에비뉴엘 월드타워점을 오픈했습니다. 지하 1층~지상 6층 규모의 에비뉴엘 월드타워점은 에르메스, 샤넬, 루이비통 등 해외 명품 브랜드 90여 개를 비롯해 220여 개의 국내외 브랜드가 입점한 국내 최대의 럭셔리 패션 전문관입니다. 패션·잡화·보석·생활용품 등 최고의 명품과 함께 세계 최고 수준의 품격 있는 서비스를 제공하여 아시아를 대표하는 명품 전문관으로 성장할 것입니다.

10

October

롯데백화점 '러블리 라이프(Lovely Life)' 슬로건 선포

Lovely Life

롯데백화점은 고객에게 행복한 경험과 풍요로운 삶을 제공하겠다는 의지와 약속을 담아 새로운 기업 슬로건 '러블리 라이프(Lovely Life)'를 선포했습니다. 고객의 행복한 경험에 기여한 직원과 파트너사 시상제도인 '러블리 어워즈'와 희귀 난치병 어린이 돕기 '러블리 핸즈 캠페인'을 시작으로, 다양한 활동을 통해 러블리 라이프의 진정한 가치를 지속적으로 실현해 나갈 것입니다.

새로운 슬로건 선포를 기념하여 2014년 12월부터 2015년 1월까지 고객이 직접 참여하는 '러블리 라이프 아트 콘테스트' 공모전을 열었습니다. 본 공모전은 '당신의 사랑스러운 삶이 펼쳐지는 롯데백화점'을 주제로, 800여 명의 고객이 2,000여 점의 사진과 일러스트 작품을 출품하며 성황리에 진행되었습니다. 당선된 30명의 작품은 봄 시즌 고객 홍보우편과 감사품 디자인, 옥외광고물에 활용되었으며, 앞으로도 다양한 마케팅에 활용할 예정입니다.

November

11

롯데몰 수원점 오픈

위치. 경기도 수원시
업태. 복합쇼핑몰
면적. 23만 3,926㎡(연면적)
입점 브랜드. 560여 개

11월 27일, 롯데백화점과 쇼핑몰, 롯데마트, 롯데시네마 등으로 구성된 복합쇼핑몰 롯데몰 수원점을 오픈했습니다. 수원점은 지하 3층~지상 8층에 연면적 23만 3,926㎡ 규모로 건립됐으며, 수원을 비롯한 경기 남부지역 주민들에게 풍요롭고 여유로운 몰링문화를 전하고 있습니다.

December

롯데 프리미엄 아울렛 광명점 오픈

위치. 경기도 광명시
업태. 프리미엄 아울렛
면적. 12만 5,600㎡(연면적)
입점 브랜드. 310여 개

12월 5일, 경기도 광명시에 국내 최초의 도심형 프리미엄 아울렛인 롯데 프리미엄 아울렛 광명점을 오픈했습니다. KTX 광명역과 4개 고속화도로를 이용해 편리하게 접근할 수 있으며, 쇼핑몰 구조의 공간에서 사계절 내내 쾌적한 쇼핑을 즐길 수 있습니다.

롯데아울렛 구리점 오픈

위치. 경기도 구리시
업태. 도심형 아울렛
면적. 3만 9,606㎡(전체 면적)
입점 브랜드. 160여 개

12월 19일, 경기도 구리시에 도심형 아울렛인 롯데아울렛 구리점을 오픈했습니다. 구리점은 6개 층 규모에 160여 개 브랜드가 입점했으며, 롯데마트와 하이마트, 롯데시네마, 토이저러스 등과 함께 자리해 경기 동부지역 고객들에게 편리한 쇼핑환경을 제공하고 있습니다.

12

롯데몰 동부산점 오픈

위치. 부산시 기장군
업태. 복합쇼핑몰
면적. 25만 7,500㎡(연면적)
입점 브랜드. 550여 개

12월 23일, 롯데 프리미엄 아울렛과 쇼핑몰, 롯데마트, 롯데시네마 등으로 구성된 롯데몰 동부산점이 오픈했습니다. 아시아 최대 규모의 프리미엄 아울렛과 쇼핑몰에는 550여 개의 국내외 브랜드가 입점했으며, 그리스 산토리니를 콘셉트로 한 건물에 쇼핑뿐만 아니라 다양한 문화, 오락, 식음, 휴식 시설을 갖춰 몰링의 진정한 즐거움을 느낄 수 있습니다.

Business Overview

link more, perform better, move actively.

BUSINESS DIVISIONS

KEY SUBSIDIARIES AND AFFILIATES

CONSOLIDATED AFFILIATES

국제회계기준(IFRS)에 따른 롯데쇼핑의 연결 대상 회사는 국내 20개, 해외 36개로 총 56개이며, 2014년 연결재무제표의 작성 대상 기업에 포함된 주요 종속기업은 롯데카드, 하이마트 등 모두 22개 회사입니다. 주요 종속회사는 직전연도 자산총액이 지배회사 자산총액의 10% 이상인 종속회사, 직전연도 자산총액이 750억 원 이상인 종속회사입니다.

DOMESTIC

롯데카드㈜
㈜이비카드
경기스마트카드㈜
인천스마트카드㈜
충남스마트카드㈜
㈜우리홈쇼핑
㈜코리아세븐
바이더웨이
㈜엔씨에프
롯데김해개발㈜
롯데수원역쇼핑타운㈜
롯데송도쇼핑타운㈜
씨에스유통㈜
롯데하이마트㈜
롯데인천타운㈜
롯데백화점마산㈜
슈프림제4차유동화전문회사
슈프림제5차유동화전문회사
슈프림제6차유동화전문회사
슈프림제7차유동화전문회사

OVERSEAS

Lotte Shopping Holdings (Hong Kong) Co., Limited
Lotte Mart China Co., Ltd. 외 42개사
Lotte Properties (Chengdu) Limited
PT. LOTTE SHOPPING INDONESIA
LOTTE SHOPPING HOLDINGS (SINGAPORE) PTE. LTD.
LOTTE PROPERTIES (CHENGDU) HK LIMITED
LOTTE VIETNAM SHOPPING CO., LTD.
PT. LOTTE MART INDONESIA
LOTTE MART COMPANY LIMITED
LHSC Limited
Qingdao Lotte Mart Commercial Co., Ltd.
LOTTE HOTEL & RETAIL VIETNAM PTE. LTD.
Hai Thanh - Kotobuki Joint Venture Company
Liaoning Lotte Mart Co., Ltd.
Lotte Shopping Business Management (Hong Kong) Limited
LOTTE DEPARTMENT STORE (TIANJIN) CO., LTD.
Jilin Lotte Mart Co., Ltd.
Lucky Pai Ltd. 외 11개사
Kotobuki Holding (HK) Ltd.
Lottemart Danang Co., Ltd.
LOTTE CINEMA VIETNAM CO., LTD.
Lotte Business Management (Tianjin) Co., Ltd.
Lotte Department Store (Chengdu) Co., Ltd.
Lotte International Department Store (Weihai) Co., Ltd.
PT. LOTTE Shopping Avenue Indonesia
Lotte Mart (Chongqing) Commercial Co., Ltd.
Lotte (China) Management Co., Ltd.
Lotte DatViet Homeshopping Co., Ltd.
Lotte Department Store (Shenyang) Co., Ltd.
LOTTEMART C&C INDIA PRIVATE LIMITED
Lotte Shopping India Private Limited
Lotte Shopping Plaza Vietnam Co., Ltd.
PT. Lotte Members Indonesia
Lotte Shopping Reit Management Singapore PTE. LTD.
Lotte Members China
LOTTE MART (CHENGDU) COMMERCIAL COMPANY LIMITED

www.lotteshopping.com
m.lotteshopping.com

Lotte Department Store

총매출 K-IFRS 연결 기준, 단위: 십억 원

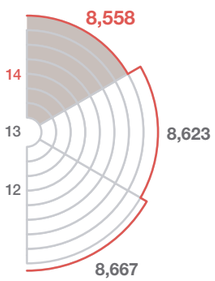

영업이익 K-IFRS 연결 기준, 단위: 십억 원

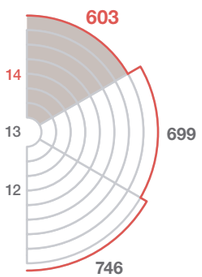

주요 사업 포트폴리오

- 롯데백화점
- 에비뉴엘/영플라자
- 롯데아울렛/롯데 프리미엄 아울렛
- 프리미엄 온라인몰 '엘롯데'

2014년 실적과 성과

2014년 백화점산업은 지속되는 불황 속에서 가계부채 증가와 소비 감소, 해외직구 확대 등의 영향으로 매출과 수익에서 모두 역성장했습니다. 그러나 합리적 소비를 지향하고 쇼핑과 여가를 함께 즐기는 소비자들이 늘어나면서 아울렛과 복합쇼핑몰, 온라인몰은 성장을 꾸준히 이어갔습니다. 특히 모바일쇼핑은 전년에 비해 2배 이상 매출이 증가하는 특징을 보였습니다.

롯데백화점은 어려운 상황 속에서도 유통기법 혁신을 통해 위기를 극복하고자 노력했습니다. 온·오프라인을 유기적으로 연계해 고객의 쇼핑 편의와 경험을 극대화하는 옴니채널 전략을 적극적으로 펼치는 한편 아울렛과 복합쇼핑몰, 온라인몰 등 성장 채널의 활성화에 역량을 집중했습니다. 2014년 매출은 전년보다 0.7% 감소한 8조 5,582억 원을 기록했고, 영업이익은 국내외 신규 점포 오픈 등의 영향으로 전년 대비 13.8% 줄어든 6,026억 원이었습니다.

2014년에도 백화점 신규 출점과 함께 채널 다양화를 통한 성장동력 확보를 위해 아울렛과 복합쇼핑몰 출점을 적극 추진했습니다. 10월에는 새롭게 문을 연 롯데월드몰에 에비뉴엘 월드타워점을 오픈했습니다. 220여 개의 국내외 최고 명품 브랜드가 입점한 국내 최대 규모의 럭셔리 패션 전문관으로, 세계 최고 수준의 상품과 서비스를 제공해 아시아를 대표하는 명품 전문관으로 육성할 계획입니다. 10월에 롯데아울렛 고양터미널점을 오픈한 데 이어 12월에는 롯데 프리미엄 아울렛 광명점과 롯데아울렛 구리점을 오픈했습니다. 프리미엄 아울렛 광명점은 310여 개의 브랜드가 입점했으며, 글로벌 가구업체 이케아 매장과 이웃해 있어 이용이 더욱 편리한 것이 특징입니다.

이와 함께 11월에 롯데몰 수원점, 12월에 롯데몰 동부산점을 각각 오픈했습니다. 롯데몰 수원점은 백화점, 쇼핑몰, 마트, 시네마 등으로 구성된 복합쇼핑몰입니다. 롯데몰 동부산점은 국내 최대 규모의 복합쇼핑몰로서 프리미엄 아울렛, 쇼핑몰, 마트, 시네마 등이 들어서며, 550여 개의 브랜드를 만날 수 있습니다.

전년에 이어 PC와 모바일을 활용한 온라인쇼핑의 비중이 확대되었습니다. 특히 모바일쇼핑이 크게 증가해 온라인쇼핑 매출 중 모바일쇼핑 매출이 차지하는 비중이 전년 27.1%에서 41.8%로 높아졌습니다. 이와 함께 롯데백화점은 온·오프라인의 유기적인 채널 운영으로 고객의 편의를 극대화하는 옴니채널 서비스를 본격적으로 도입했습니다. '스마트 쿠폰북 앱'을 시작으로 고객의 위치에 따라 실시간으로 정보와 쿠폰 등을 제공하는 '스마트 비콘 서비스', 온라인으로 주문 후 오프라인 매장에서 상품을 찾는 '픽업 데스크', 백화점 영업시간에 관계 없이 지하철역이나 주차장에서 주문 상품을 찾을 수 있는 '픽업 로커' 등의 서비스를 제공하고 있습니다.

해외에서도 지속적인 출점이 이어졌습니다. 5월에 중국 랴오닝성 선양시에 중국 5호점인 선양점을 오픈했습니다. 백화점과 영플라자로 구성돼 중국 현지 점포 중 가장 규모가 큽니다. 9월에는 해외 8호점인 베트남 하노이점을 오픈하여 식품부터 명품, 가전에 이르는 풀라인 유통 채널을 베트남 최초로 선보이게 되었습니다. 이와 함께 해외 1호점인 러시아 모스크바점 매출이 신규 브랜드 도입 등 MD 개편에 힘입어 1,000억 원을 돌파하며 향후 실적 개선 전망을 밝게 하고 있습니다.

russia 1
china 5
indonesia 1
vietnam 1

해외 점포 수

department stores* 35
outlets 14

국내 점포 수
* 위탁운영 2개점 및 영플라자 2개점 포함

2015년 전망과 계획

2015년에 백화점산업은 여전히 어려운 경영환경이 지속되는 가운데 아울렛을 중심으로 소폭 성장할 것으로 전망됩니다. 백화점 소비는 양극화가 심화되고 합리적 소비 성향 소비자들은 해외직구나 온라인몰, 아울렛, 복합쇼핑몰 채널로 이동이 가속화될 것입니다. 롯데백화점은 2015년에 실질적인 성과를 창출하고 지속 성장 기반을 구축하는 데 주력할 방침입니다. 이를 위해 전사적으로 이익 중심의 효율경영을 추진하는 한편 글로벌 문화 마케팅, 고객 맞춤형 케어 마케팅, 중국인을 비롯한 해외 관광객 타겟 마케팅 등 고객 중심의 MD와 마케팅을 추진할 것입니다. 아울러 옴니채널 구축, 아울렛과 복합쇼핑몰 출점 확대로 지속적인 성장 기반을 확보해 나갈 계획입니다. 해외에서도 베트남 호찌민점을 비롯한 신규 출점을 추진하고 점포별 MD 경쟁력 강화와 함께 수익 기반 확보에 역량을 집중할 예정입니다.

2014. 09.
롯데백화점 베트남 하노이점 오픈

9월 2일, 베트남 하노이에 해외 8호점이자 베트남 1호점인 롯데백화점 하노이점을 오픈했습니다. 해외 명품·잡화·패션·가전 등 277개 브랜드가 입점했으며, 커피숍과 레스토랑 등 식음료 시설도 다양하게 갖춰 현지 주민들에게 고품격 쇼핑문화를 제공하고 있습니다.

2014. 11.
스마트 비콘 서비스 개시

위치 기반 기술을 이용해 고객의 위치에 따라 스마트폰으로 매장 안내, 할인쿠폰 등의 쇼핑 정보를 실시간으로 제공하는 옴니채널 서비스입니다. 본점을 시작으로 향후 전 점포로 서비스를 확대할 계획입니다.

www.lottemart.com
m.lottemart.com

Lotte Mart

총매출 K-IFRS 연결 기준, 단위: 십억 원

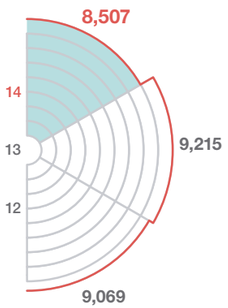

영업이익 K-IFRS 연결 기준, 단위: 십억 원

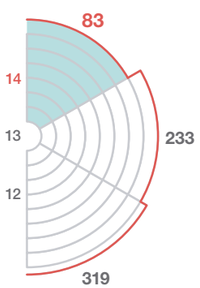

주요 사업 포트폴리오

- 롯데마트
- 빅마켓
- 온라인몰 '롯데마트몰'
- 전문점

2014년 실적과 성과

2014년 할인점산업은 지속되는 소비 심리 위축과 정부의 영업 규제, 소비자 구매 패턴 변화, 업계 경쟁 심화 등의 영향으로 큰 어려움을 겪으며 성장률이 전년 대비 역성장했습니다. 할인점업계는 소비 활성화를 위한 다양한 마케팅 기법을 추진하며 위기를 극복하기 위해 노력했습니다. 이러한 환경 속에서 롯데마트는 온라인몰, 회원제할인점 등 성장 채널의 경쟁력 강화와 PB 상품 전략적 운영, 글로벌 소싱 상품 확대, 해외 사업 개선에 주력했으나 2014년 매출은 8조 5,065억 원, 영업이익은 831억 원을 기록하며 매출과 영업이익 모두 전년보다 감소했습니다.

롯데마트는 2014년에도 신규 점포 출점을 계속 이어갔습니다. 부산 광복점을 비롯해 6개의 할인점과 회원제할인점 빅(VIC)마켓 킨텍스점을 새롭게 오픈했습니다. 빅마켓 킨텍스점은 일산 지역 대형 유통업체 중 가장 큰 규모로, 회원제할인점으로는 첫 신축 점포입니다. 세계 최대 완구 전문점 '토이저러스'와 애견용품 전문매장 '펫가든' 등 전문점도 꾸준히 성장세를 나타내고 있습니다. 토이저러스가 4개를 오픈하여 총 32개 매장으로 확대했고 전용 인터넷쇼핑몰과 모바일앱도 새롭게 선보였습니다. 펫가든도 8개를 새로 열어 총 26개의 매장을 운영하고 있습니다.

롯데마트만의 가치혁신상품도 한층 강화되었습니다. 품질 대비 저렴한 가격으로 물가안정에 도움이 되는 '통큰' 브랜드, 우수 중소기업과 협력해 공동 발굴, 기획한 '손큰' 브랜드를 비롯한 PB 상품을 지속적으로 개발했습니다. 통큰 유산균, 통큰 비타민, 통큰 홍삼정, 통큰 오메가3 등 건강식품을 출시해 큰 인기를 끌었고, 감자칩, 즉석밥, 기저귀, 닭고기 부분육 등의 PB 상품도 좋은 반응을 얻었습니다.

독점성, 전통성, 희소성 등의 가치 차별화 요소를 반영한 최상위 프리미엄 PB 브랜드인 '프라임 엘 골드'를 새롭게 론칭하기도 했습니다. 이를 통해 2014년에 PB 제품 매출이 전체 매출의 25.9%를 차지했습니다.

롯데마트는 고객들이 언제 어디서나 편리하게 쇼핑할 수 있도록 온·오프라인 서비스를 통합한 옴니채널 전략을 적극적으로 펼쳤습니다. 온라인몰에서도 오프라인 매장에서 쇼핑하는 것과 같은 느낌이 들도록 롯데마트몰을 리뉴얼하고, 맞춤 장보기 코너, 농산물 큐레이션 서비스 등의 신규 서비스를 제공했습니다. 스마트폰을 활용한 위치 기반 모바일 서비스 '스마트 비콘 서비스', 야간 시간에 주문상품을 찾아가는 '야간 픽업 서비스'도 새롭게 도입했습니다. 이러한 노력을 통해 인터넷과 모바일을 이용한 온라인쇼핑이 전년에 이어 계속 성장세를 이어갔습니다. 롯데마트몰의 매출은 전년보다 19.3% 신장했고, 전체 매출에서의 비중도 3.7%로 증가했습니다. 특히 모바일쇼핑이 크게 증가하여 롯데마트 모바일앱 다운로드 수가 100만 건을 돌파했으며 매출 비중도 전체 온라인쇼핑 매출에서 40% 이상을 담당하고 있습니다.

해외에서의 점포 확대도 꾸준히 이어졌습니다. 중국에 4개, 인도네시아에 2개, 베트남에 4개 점포를 신규 오픈했습니다. 중국에서는 점포 수 조정, 상품 MD 개선, 재고 혁신 등의 운영 효율화를 적극 추진했습니다. 인도네시아와 베트남에서는 양호한 시장 환경과 적극적인 마케팅에 힘입어 매출이 꾸준히 증가했고, 특히 인도네시아에서는 기존 도·소매 할인점에 이어 슈퍼마켓사업에도 진출, 자카르타에 슈퍼마켓 1호점을 오픈했습니다.

2015년 전망과 계획

2015년에 할인점산업은 성장률은 여전히 둔화되겠지만 소량·근거리 쇼핑, 합리적 소비, 모바일쇼핑, 글로벌 소비 확산이라는 환경 변화에 대응하면서 성장 채널 강화, 가격 경쟁력 강화, 상품 차별화 등에 주력할 것으로 예상합니다. 롯데마트는 기본 경쟁력 재건과 미래 성장동력 육성을 핵심전략으로 추진할 계획입니다. 이를 위해 신선식품 위주로 상품 경쟁력을 강화하고 고객 소비 패턴 변화에 대응하는 프리미엄·소용량·웰빙 상품을 선보일 것입니다. 또한 빅마켓의 온라인몰과 모바일앱 개발, 온라인 전용 배송센터 오픈 등 옴니채널 전략을 한층 강화하고 글로벌 소싱 상품 확대, 소싱 다변화 등도 적극 추진할 것입니다. 해외에서는 신규 출점을 지속적으로 추진하면서 운영 효율화를 통해 매출 신장과 수익 개선에 보다 주력하겠습니다.

2014. 08.
인도네시아 슈퍼마켓사업 진출

8월 21일, 자카르타에 인도네시아 슈퍼마켓 1호점인 끄망점을 오픈했습니다. 외국인과 중상류층 거주지역에 위치한 끄망점은 식료품을 중심으로 1만여 개의 생필품을 공급하고 있으며, 향후 프리미엄 수입 상품을 대폭 강화할 계획입니다.

2014. 10.
롯데마트몰 리뉴얼

옴니채널 전략의 일환으로 온라인쇼핑몰인 롯데마트몰을 리뉴얼했습니다. 개인별 맞춤 장보기 기능, 오프라인 매장 정보 확인 기능 등을 통해 온라인에서도 오프라인 매장에서 쇼핑하는 것과 같은 느낌이 들도록 한 것이 특징입니다.

china 103
indonesia 38
vietnam 10

해외 점포 수

lotte mart 109
vic market 5

국내 점포 수

www.lottecard.co.kr
m.lottecard.co.kr

Lotte Card

신용카드 이용액 단위: 조 원

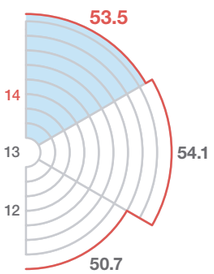

영업이익 K-IFRS 연결 기준, 단위: 십억 원

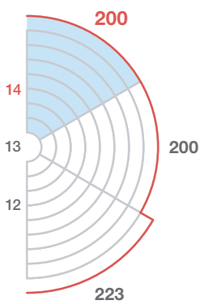

2014년 실적과 성과

2014년 신용카드업계는 경기 불황과 소비 부진의 여파로 이용 실적이 전년보다 약 1.5% 증가한 594조 원에 머물렀습니다. 신용카드 이용 실적이 줄어든 반면 체크카드 이용 실적은 전년에 이어 지속적으로 성장했습니다. 한편 개인정보 유출 사고, 가맹점 수수료율 인하, 금융당국 규제 강화, 업체 간 경쟁 심화 등으로 인해 신용카드업계 수익성은 전반적으로 둔화되었습니다.

롯데카드의 2014년 신용카드 이용액은 53조 4,844억 원으로 전년보다 1.1% 감소했으며 영업이익은 전년 대비 소폭 상승한 1,996억 원을 기록했습니다. 회원 수는 금융당국의 휴면 신용카드 감축 지침과 개인정보 유출사태로 인한 탈회 영향으로 전년보다 줄어든 722만 5,000명이었습니다. 시장점유율은 소폭 감소한 9.0%를 기록하며 업계 5위를 유지했습니다.

2014년 롯데카드는 고객과 시장의 신뢰를 회복하는 데 주력했습니다. 고객 관점의 경영을 위해 '듣다 바꾸다(Listen & Change)' 캠페인, 카드 포인트 유효기간 폐지, 초과지출 알림 서비스 '와이슈머' 도입, 매출 취소 알림 문자 서비스 등 다양한 정책을 시행했습니다. 또한 공정거래자율준수 프로그램을 도입하고 고객패널단을 발대하기도 했습니다.

이와 함께 자동차, 내구재 등의 할부금융과 일반 대출상품 영업을 개시하는 등 신사업에도 적극 진출했습니다. 전년에 출시한 롯데 앱카드에 이어 업계 최초의 원클릭 간편결제 서비스, 전자지갑 '클러치' 서비스 등을 선보이며 모바일 영역에서도 경쟁력을 한층 강화했습니다. 또한 위치 정보 기술 기반의 '스마트 비콘 서비스'를 도입하는 등 옴니채널 서비스를 새롭게 시작했고, 빅 데이터 활용 역시 본격화하였습니다.

2015년 전망과 계획

2015년에도 저성장 기조 속에서 금융당국의 규제는 지속될 전망이며, 중위권 카드회사 간의 경쟁은 한층 더 심화될 것으로 예상됩니다. 아울러 핀테크가 활성화되면서 결제 플랫폼에 대한 경쟁 역시 가열될 것으로 보입니다. 롯데카드는 효율 중심의 경영을 펼치면서 할부금융, 생활서비스 등 부대사업을 확대하고 모바일 경쟁력을 강화해 신성장동력 발굴에 주력할 것입니다. 또한 유통 특화 카드 등 신상품을 출시하고 아이행복 카드 등을 통해 공익적 가치를 창출하는 데도 앞장설 것입니다. 이 밖에도 원클릭 간편결제 서비스 확대, 옴니채널 마케팅 추진, 빅 데이터 활용 맞춤형 마케팅 시행 등 미래 시장을 선도하기 위한 노력도 계속해 나갈 계획입니다.

회원 수
7,225,000

시장점유율
9.0%

www.himart.co.kr

Himart

총매출 K-IFRS 연결 기준, 단위: 십억 원

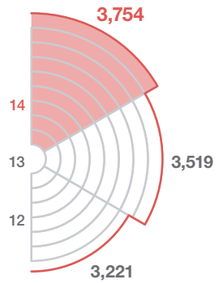

영업이익 K-IFRS 연결 기준, 단위: 십억 원

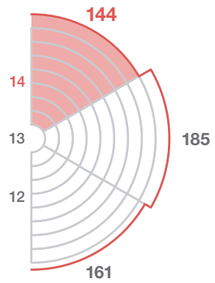

2014년 실적과 성과

2014년은 계속되는 경기침체 속에서 계절가전의 판매 부진, AV가전 트렌드 변화, 단말기유통법 시행 등의 영향으로 가전 판매의 성장세가 둔화되었습니다. 하이마트는 적극적인 점포 확대 전략으로 규모의 경제를 실현하면서 상품과 가격 경쟁력 제고를 위해 노력했습니다. 2014년 매출은 3조 7,543억 원으로 전년보다 6.7% 증가했지만, 영업이익은 신규 출점에 따른 비용 증가 때문에 전년 대비 21.9% 감소한 1,444억 원을 기록했습니다.

점포 확대 전략은 2014년에도 지속적으로 진행하여 전국에 77개의 점포를 새롭게 오픈했습니다. 전자제품 전문점 단일매장으로는 국내 최대 규모인 월드타워점을 비롯해 신상권에 점포를 개설하는 한편 롯데마트의 숍인숍 입점을 계속 추진해 전국의 모든 롯데마트 점포에 매장 개설을 완료했습니다. 이를 통해 전국에 총 436개의 직영매장과 각각 11개의 물류센터와 서비스센터, 1개의 자재터미널 등 명실공히 업계 최고의 인프라를 갖추게 되었습니다.

강화된 상품 구색도 새로운 변화 중 하나입니다. 전국 100개 점포에 개설한 체험형 매장 '애플존'을 통해 애플 제품을 판매하면서 고객의 연령층이 다양해졌습니다. 또한 PB 상품 '일렉시온(ELEXION)' 출시, 코웨이 렌탈제품 전용관 운영, 중국 화웨이의 모바일 기기 판매, 정수기 장기할부 판매, 생활가전과 생활용품 입점 등을 통해 고객의 다양한 니즈를 충족시킬 수 있었습니다.

온라인몰의 활성화와 함께 옴니채널 서비스도 새롭게 선보였습니다. 온라인쇼핑몰에서 상품을 주문한 후 매장에서 상품을 수령하는 '스마트픽 서비스'를 시작해 고객의 쇼핑 편의를 향상시켰습니다. 향후 대상 매장과 상품을 확대하고, 위치 기반 모바일 서비스를 비롯한 새로운 서비스를 제공할 계획입니다.

2015년 전망과 계획

2015년에도 가전판매시장의 큰 성장을 기대하기는 어려운 상황이지만 전년의 기저효과로 백색가전과 계절가전 매출이 증가하고 단말기유통법으로 주춤했던 모바일 제품의 성장 부진도 회복될 전망입니다. 하이마트는 상품 소싱력을 강화하고 프리미엄 가전, 건강용품 등 신상품 개발에 주력하면서 점포 효율성과 수익성 개선에 역량을 집중할 계획입니다. 또한 온라인쇼핑몰을 개편해 옴니채널 전략을 적극 추진하고 생활용품, 취미용품 등을 추가로 구성해 가전 중심에서 라이프스타일 매장으로의 혁신을 추구할 것입니다.

점포 수
436

시장점유율
49%

www.lottesuper.co.kr
m.lottesuper.co.kr

Lotte Super

총매출 K-IFRS 연결 기준, 단위: 십억 원

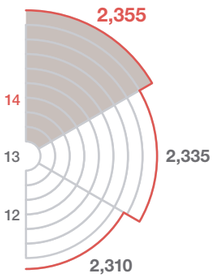

영업이익 K-IFRS 연결 기준, 단위: 십억 원

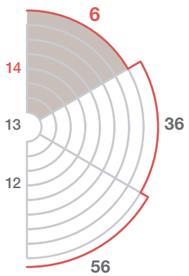

주요 사업 포트폴리오

- 롯데슈퍼
- 롯데마이슈퍼
- 롯데마켓999
- 온라인몰 'e-Super'

2014년 실적과 성과

2014년에도 전년에 이어 계속된 경기침체와 소비 감소로 전체 슈퍼마켓산업의 매출은 전년에 비해 약 0.8% 소폭 성장했습니다. 기업형 슈퍼마켓(SSM) 업계는 정부의 출점 및 영업 규제, 업종과 업태 간 심화된 경쟁으로 여전히 매출과 수익 확대에 어려움을 겪었습니다.

롯데슈퍼는 이러한 어려운 환경 속에서도 적극적으로 영업활동을 펼쳐 매출은 전년보다 0.9% 증가한 2조 3,551억 원을 기록했습니다. 그러나 영업이익은 전년보다 감소한 62억 원에 머물렀습니다. 계속된 신규 출점으로 총 507개의 점포를 운영하고 있으며 점포 수와 매출에서 업계 1위를 더욱 확고히 했습니다.

상품 경쟁력을 강화하는 노력도 계속 펼쳐 업계 최초로 포장지 전면에 생산자의 사진을 부착한 '얼굴 있는 야채' 시리즈를 PB 상품으로 개발했습니다. 소비자는 품질을 믿고 구매할 수 있고 생산자도 품질 개선에 매진함으로써 신선식품에 대한 신뢰를 더욱 강화할 수 있었습니다.

모바일앱을 개편하는 등 온라인쇼핑 확대에도 주력하여 온라인쇼핑 판매가 전년보다 35% 증가했습니다. 개편된 모바일앱에는 소셜커머스 플랫폼인 '반여사', 메뉴 정보를 제공하는 '오늘 뭐 먹지' 등을 새로 도입해 쇼핑 편의와 가격 경쟁력을 한층 높였습니다. 또한 옴니채널 전략의 일환으로 서울 서초구·강남구 지역 온라인쇼핑몰인 '롯데프레시몰'과 전용 물류센터인 '롯데프레시센터'를 오픈했습니다. 주문을 받은 즉시 포장과 출하, 배송까지 한 곳에서 이루어지는 시스템을 갖춰 4,200여 종의 상품과 베이커리, 반찬 등을 3시간 이내에 배송할 수 있습니다.

2015년 전망과 계획

2015년에도 슈퍼마켓산업은 성장세 둔화가 예상되며 인구구조 변동, 온라인쇼핑 확대, 해외직구 증가 등의 영향으로 소비 트렌드 역시 지속적으로 변화할 것으로 보입니다. 롯데슈퍼는 환경 변화에 적극 대응하면서 현장 중심의 조직 운영으로 실행력을 차별화해 나갈 것입니다. 이를 위해 경영개선 활동으로 점포 실행력을 강화하고 신선식품 이익 개선, 산지 직구매와 글로벌 소싱 확대를 통해 수익성을 높여갈 계획입니다. 또한 조직을 효율화하고 옴니채널 서비스를 비롯한 신성장동력 확보에도 주력할 것입니다.

시장점유율

No.1

www.7-eleven.co.kr

7-Eleven

총매출 K-IFRS 연결 기준, 단위: 십억 원

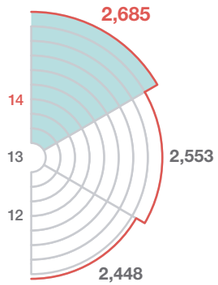

영업이익 K-IFRS 연결 기준, 단위: 십억 원

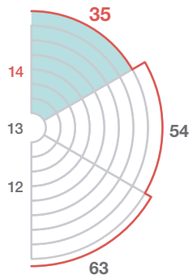

2014년 실적과 성과

2014년에도 소비 위축과 정부 규제 강화, 시장 포화 등으로 어려운 환경이 지속됐지만 편의점산업은 전년에 비해 약 5% 성장세를 나타냈습니다. 1인 가구의 증가와 근거리·소량 구매 패턴의 변화가 편의점산업의 성장에 긍정적인 영향을 미쳤습니다. 7-Eleven은 2014년에 전년보다 5.2% 상승한 2조 6,848억 원의 매출을 기록했습니다. 그러나 부실 점포 폐점, 상생정책 확대, 마케팅 비용 증가 등의 영향으로 영업이익은 전년보다 감소한 353억 원에 머물렀습니다.

7-Eleven은 변화하는 영업환경에 효과적으로 대응하면서 외형 성장보다는 수익 중심의 질적 성장을 적극적으로 추진했습니다. 전년에 이어 부실 점포의 폐점을 과감히 시행했고, 상품 경쟁력 강화를 위해 '강릉교동반점짬뽕', '우유빙수설', '초코는 새우편' 등 품질을 차별화한 새로운 PB 상품을 개발해 선보였습니다. 휴대폰 'LTE 유심 반값 요금제' 판매를 시작해 가계 통신비 절감에도 기여했습니다. 점포 운영 수준을 향상시키기 위해 미국, 일본의 7-Eleven과 공동 상품을 개발하고 상품 리뉴얼을 진행하는 등 상호교류도 확대했습니다.

편의점이 단순한 소매점이 아니라 고객을 위한 종합 편의공간이 될 수 있도록 새로운 점포 포맷과 생활 편의 서비스 개발에도 노력을 기울였습니다. 특히 매장 안에 테이블을 설치, 도시락을 먹으며 회의도 할 수 있도록 한 도시락카페는 큰 인기를 끌었습니다. 옴니채널 전략의 일환으로 위치 기반 기술을 활용해 고객 스마트폰으로 쿠폰을 제공하는 '스마트 비콘 서비스'를 도입했고, 엘롯데와 롯데닷컴에서 온라인으로 구입한 상품을 찾아갈 수 있는 '픽업 로커 서비스'도 새롭게 시작했습니다.

가맹점주와 상생을 위해서도 많은 활동을 펼쳤습니다. 새로운 가맹모델을 도입했을 뿐만 아니라 업계 최초로 점주 상해보험 가입, 투명 계약 시스템을 추진했습니다. 또한 가맹점 상생펀드 운영, 우수점포 해외 연수 등 다양한 상생협력제도로 동반성장의 기반을 더욱 튼튼히 할 수 있었습니다.

2015년 전망과 계획

2015년에도 편의점산업은 외형 성장보다 질적 성장을 추구하며 새로운 변화를 시도할 것으로 전망됩니다. 7-Eleven은 도시락 차별화, PB 상품과 소량 상품, 불황맞춤형 상품 개발 등을 통해 상품 경쟁력 강화에 나서는 한편 카페형 점포, 푸드 스토어와 같은 다양한 점포 포맷 개발과 생활편의 서비스 도입도 적극 추진할 계획입니다. 아울러 롯데쇼핑 유통 계열사들과 협력해 픽업 로커 서비스 등 옴니채널 마케팅을 더욱 강화할 예정입니다.

시장점유율

28.5%

www.lotteimall.com
m.lotteimall.com

Lotte Home Shopping

총취급고 단위: 십억 원

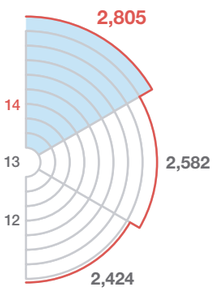

영업이익 K-IFRS 연결 기준, 단위: 십억 원

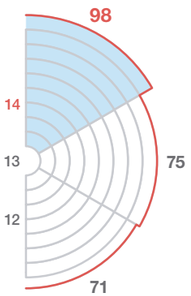

주요 사업 포트폴리오

- TV/WEB TV
- 카탈로그
- 모바일쇼핑몰
- 인터넷쇼핑몰

2014년 실적과 성과

2014년에는 장기화된 경기침체에도 불구하고 합리적 소비의 확산과 소비자의 구매 패턴 변화로 온라인쇼핑의 규모가 전년에 이어 10%대의 고성장이 계속되었습니다. TV 중심에서 모바일과 인터넷쇼핑으로 소비 전환이 급격히 이뤄졌고, 특히 모바일쇼핑 규모는 전년보다 2배 이상 증가했습니다. 홈쇼핑업계는 외형 경쟁을 지양하고 상품, 배송, UX 등의 차별화를 통한 질적 경쟁을 강화하면서 효율경영에 주력했습니다.

롯데홈쇼핑은 2014년, 변화하는 환경에 적극적으로 대응하며 활발한 영업활동을 펼쳐 전년 대비 8.6% 증가한 2조 8,052억 원의 취급고를 달성하였습니다. 모바일쇼핑 확대로 인터넷쇼핑몰의 취급고가 28.8%로 대폭 성장하였으며, TV홈쇼핑 취급고는 제6홈쇼핑의 시장 진입과 제7홈쇼핑의 시장 진입 이슈로 전년보다 다소 감소한 2.6%의 성장을 보였습니다. 영업이익은 983억 원을 기록하며 전년보다 30.5% 성장하는 우수한 성과를 거두었습니다.

고객의 라이프스타일 변화와 쇼핑 트렌드를 선도하려는 시도도 활발하게 이어갔습니다. 패션, 뷰티, 렌탈 상품의 비중을 확대했으며, 특히 국내외 유수의 패션업체와 제휴해 다양한 PB 패션 브랜드를 론칭했습니다. 또한 옴니채널 서비스도 새롭게 도입했습니다. 모바일에서 TV홈쇼핑 방송을 시청하고 주문할 수 있는 '바로TV앱 서비스', 편의점을 통한 '24시간 반품 서비스' 등을 제공해 고객의 쇼핑 편의를 크게 향상시켰습니다.

이와 함께 파트너사와 동반성장하고 임직원의 윤리경영을 강화하기 위한 노력도 적극적으로 펼쳤습니다. 윤리헌장과 윤리강령을 선포하고 경영투명성위원회를 출범했으며, 파트너사와 내부 임직원 소통을 담당하는 리스너 제도와 청렴 옴부즈맨 제도를 도입했습니다. 앞으로도 현장 실천력을 지속적으로 높여 모든 파트너사와 투명하고 공정한 거래관계를 확립해 나갈 것입니다.

2015년 전망과 계획

2015년에도 온라인쇼핑은 전년에 이어 모바일쇼핑을 중심으로 성장세를 이어갈 것으로 기대됩니다. 또한 제7홈쇼핑의 출범, 디지털홈쇼핑인 T-커머스의 본격 도입으로 업계 간 경쟁이 더욱 치열해질 전망입니다. 롯데홈쇼핑은 환경 변화를 적극적으로 활용하여 전년에 이어 성장을 계속 이어나갈 계획입니다. 대형 패션 브랜드와 홈쇼핑 트렌드 상품을 개발하고 모바일 경쟁력을 강화하는 한편 독립형 T-커머스를 오픈할 것입니다. 대만, 중국, 베트남의 해외 사업도 집중화, 차별화 전략을 바탕으로 현지 파트너와의 협력을 강화함으로써 사업을 계속 확대해 나갈 예정입니다.

모바일쇼핑 성장률

163%

www.lottecinema.co.kr
m.locine.co.kr

Lotte Cinema

총매출 K-IFRS 연결 기준, 단위: 십억 원

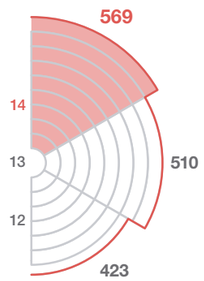

영업이익 K-IFRS 연결 기준, 단위: 십억 원

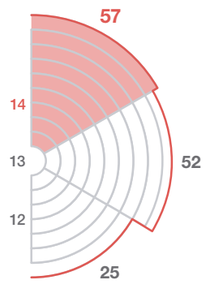

2014년 실적과 성과

2014년 국내 극장 매출은 가격 차별화 정책 등이 평균 관람요금 상승을 가져오며 역대 최대를 기록했습니다. 극장 관람객 수도 2년 연속 2억 명을 돌파하며 상승세를 이어갔고, 인구 1인당 평균 관람 횟수도 증가했습니다. 한국영화 관객 수는 전년보다 줄어든 반면 외국영화 관객 수는 그에 비례해 크게 증가한 것이 특징이었습니다.

롯데시네마는 2014년, 전년에 이어 외형과 수익에서 모두 성장세를 이어갔습니다. 적극적인 신규 출점과 다양한 영화의 고른 흥행 성공, 투자 영화의 매출 증가, 해외 사업의 순조로운 성장 등에 힘입어 매출이 전년 대비 11.7% 상승한 5,693억 원을 기록했고, 영업이익도 전년보다 9.8% 신장한 571억 원을 달성했습니다.

2014년에도 적극적으로 신규 출점을 추진했습니다. 국내에서는 4개 영화관을 새로 오픈해 총 103개의 영화관을 운영하게 되었습니다. 다양한 마케팅과 흥행 영화 작품 확보를 통해 국내 시장점유율은 30.1%로 전년 대비 소폭 증가했습니다. 첨단 시설과 감성 서비스로 고객만족을 향상시키려는 노력도 계속되었습니다. 주요 영화관에 수퍼플렉스, 수퍼사운드, 수퍼4D, 수퍼바이브 등 최신 시설을 도입한 스페셜관을 운영하고 있으며, 특히 아시아 최대 규모로 오픈한 월드타워관에는 세계 최대 스크린인 수퍼플렉스G를 도입하기도 했습니다.

영화시장이 급성장하고 있는 중국과 베트남에서도 전년에 이어 괄목할 만한 성과를 거두었습니다. 중국에서는 선양 롯데월드관 등 2개 영화관을 새로 오픈, 총 11개의 영화관을 확보했으며, 전년보다 매출이 80.2% 증가했습니다. 베트남에서는 5개의 영화관을 새롭게 열어 총 16개의 영화관을 운영하고 있으며, 전년 대비 98.6%의 매출성장률을 기록했습니다.

2015년 전망과 계획

2015년에도 영화시장은 전년에 이어 꾸준한 성장세가 예상됩니다. 롯데시네마는 전략적 출점을 계속 이어가면서 온라인 마케팅 활성화, 매점 효율 극대화 등을 통해 영화관 영업을 강화할 것입니다. 투자배급사업에서도 한국영화 라인업을 전략적으로 구축하고, 7월부터 미국 파라마운트사 배급권을 확보하여 외화 라인업을 강화할 예정입니다. 해외에서는 철저한 시장조사를 기반으로 신규 출점과 매출 신장, 고정 고객 확보를 추진하면서 수익성 개선에 주력해 나갈 계획입니다.

해외 극장 수/스크린 수

china 11/87
vietnam 16/73

국내 극장 수/스크린 수

103/725

Social Responsibility

love more, share value, live together.

사회문제 해결에 기여하는 사회공헌,
지구환경을 건강하게 지키고 가꾸는
환경경영, 파트너사와 협력하며
경쟁력을 높여가는 동반성장 그리고
고객과 임직원의 안전을 위한
안전경영까지 롯데쇼핑의
사회적 책임 활동은 해마다 깊이를
더해갑니다. 롯데쇼핑은
지역사회의 따뜻한 이웃이자
파트너사의 든든한 동반자로
신뢰받으며 모든 이해관계자들과 함께
더 나은 세상을 만들어가겠습니다.

Social Contributions

따뜻한 나눔과 성실한 봉사를 꾸준히 펼쳐
아이낳기 좋은 세상, 서로 돕는 밝은 사회를 만들어갑니다.

저출산 문제 해결을 위한 출산장려활동

롯데백화점은 저출산 문제 해결을 위해 2009년부터 보건복지부와 함께 '아이낳기 좋은 세상 만들기' 공동 사업을 펼쳐왔습니다. 워킹맘 지원의 일환으로 예비맘들이 근무하는 직장 밀집 지역에 출산 상담, 정보 제공과 함께 다양한 케어 서비스를 지원하는 '맘이 좋은 방 버스'를 운영하고 있습니다. 2014년에는 사회복지사들이 자녀들과 문화생활을 할 수 있도록 도와주는 '맘편한 힐링타임' 운영도 새롭게 시작했습니다. 또한 여성가족부와 협력해 전방지역 군인 가족을 대상으로 한 5개의 '맘편한 공동육아 나눔터'를 설립했으며 향후 12개까지 시설을 확대할 계획입니다.

이웃사랑이 꽃피는 '러블리 하우스'

롯데백화점은 2014년부터 전국의 어려운 아동·노인복지시설을 리모델링 해주는 '러블리 하우스' 활동을 펼치고 있습니다. 러블리 하우스는 임직원들의 급여 기부금과 회사의 매칭 그랜트를 더해 조성한 기금을 재원으로 합니다. 2014년 11월부터 활동을 시작했으며 2015년 9월까지 총 30호의 러블리 하우스를 완성해 이웃들에게 따뜻하고 편안한 보금자리를 선사할 예정입니다.

방방곡곡 찾아가는 건강검진 버스

'찾아가는 건강검진 버스'는 롯데백화점이 전국의 의료소외계층을 직접 찾아가 무료 종합 건강검진을 지원하는 프로그램입니다. 2014년 12월 출범한 이후 2015년 4월까지 총 2,200여 명을 대상으로 검진을 완료했습니다. 또한 검진 결과 중증 질환이 발견된 환자들 대상으로는 고려대학교 안암병원과 연계해 수술과 치료를 지원할 예정입니다.

세계로 번져가는 따뜻한 나눔

롯데쇼핑은 해외 진출 국가에서도 현지 지역주민을 위한 나눔 활동을 활발하게 실천하고 있습니다. 롯데백화점은 2014년에 베트남 하노이 인근 지역에 22톤 규모의 빗물 설비 2기를 설치했습니다. 비가 많이 오지만 식수는 부족했던 현지 마을에 빗물 설비를 지원함으로써 마을 학생 650여 명이 안전한 식수를 마실 수 있게 되었습니다. 또한 2015년 6월 완공을 목표로 베트남 타이응웬 주의 산간마을에 롯데스쿨 3호의 건립도 시작했습니다. 롯데마트도 2010년부터 베트남 축구 꿈나무와 태권도 국가대표를 후원하고 있으며, 호찌민대, 외상대 등 3개 대학에 장학금을 지원하고 있습니다.

Environmental Management

고객, 지역사회와 함께 실천하는 환경경영활동으로
다음 세대에 물려줄 지구환경을 건강하게 지켜갑니다.

그린카드 에코머니 포인트 제도

그린카드는 녹색 친환경 제품을 적극적으로 홍보하기 위해 환경부와 유통사·제조사가 공동으로 진행하는 프로모션 카드입니다. 그린카드 소지 고객이 환경부에서 인증한 친환경 제품을 구매하면 제품 제조사에서 구매금액의 1~5%의 포인트를 적립해줍니다. 적립된 포인트는 유통사에서 상품권으로 교환하는 등 다양하게 활용할 수 있습니다. 롯데백화점은 2014년 4월부터 이 제도에 적극 참여하여 평상시에는 5%의 포인트를, 친환경 소비 기간(6월, 12월)에는 25%의 포인트를 제공하여 친환경 제품의 소비 촉진에 기여하고 있습니다.

샤롯데 그린 드리머즈

2011년 출범한 샤롯데 그린 드리머즈는 유통과 패션에 관심이 있는 대학생들에게 환경 관련 활동을 수행할 기회를 제공함으로써 대학생 그린 리더를 양성하는 프로그램입니다. 2014년에도 6월부터 10월까지 5개월간 40명의 대학생들이 유통 관련 주제를 발표하는 워크숍, 친환경 마을 캠프, 노을공원 나무심기 사업 등 다양한 미션에 참가하면서 스스로의 환경 의식을 높일 수 있었습니다.

고객과 함께하는 환경경영활동

롯데백화점은 2013년, 본점 앞에 지구의 환경 오염도를 시각으로 나타내는 환경위기시계를 설치했습니다. 매년 한국의 환경위기시각 발표 행사를 진행하여 환경의 중요성과 경각심을 일깨우고 있습니다. 2014년에는 6월 5일 환경의 날과 환경가치경영 10주년을 기념해 친환경 쇼핑백 10만 개를 제작해 고객에게 배포했습니다. 멸종위기동물 지도와 북극곰의 이미지를 담은 친환경 쇼핑백을 통해 환경에 대해 생각하고 실천하는 계기를 제공했습니다.

몽골 사막화 방지 조림사업

롯데백화점은 2013년에 이어 2014년에도 산림청, 국회의원 연구단체 '나무심는 사람들', 열린의사회, 환경재단과 함께 몽골 울란바토르, 룬솜 지역에서 조림사업과 봉사활동을 펼쳤습니다. 사막화 방지를 위해 포플러 나무 800그루를 심고, 빈민 지역 350가구에 태양광 전등을 지원하였습니다. 또한 2,100여 명의 지역 주민에게 무료 검진과 의약품을 제공하여 세계의 지역사회와 함께 성장하려는 따뜻한 마음을 전했습니다.

Win-Win Partnerships

파트너사의 원활한 경영을 지원하고 글로벌 경쟁력을 강화하면서
세계 속에서 함께 성장하고 발전합니다.

파트너사를 위한 자금과 교육 지원

롯데쇼핑은 파트너사의 원활한 자금 운용을 위해 각종 재정 지원 프로그램을 제공하고 있습니다. 롯데백화점은 1,000억 원 규모의 동반성장기금과 850억 원 규모의 동반성장펀드를 운영하고 있습니다. 또한 원부자재 선구매 자금을 지원하는 상품개발자금, 기업은행과 함께하는 마이너스 대출 방식의 네트워크론도 지원하고 있습니다. 이와 더불어 파트너사 임직원을 대상으로 '동반성장 아카데미'를 운영하고 장·단기 서비스 교육과 직무 교육도 진행하고 있습니다.

파트너사의 국내외 판로 개척

파트너사의 브랜드 가치와 글로벌 경쟁력을 높이기 위해 롯데백화점은 국내외에서 판로 개척 프로그램을 진행하고 있습니다. 국내에서는 본점, 잠실점, 부산본점 총 3개 점포에 중소기업 상설 매장인 '드림플라자'를 운영하고 있으며, 중국 웨이하이점, 선양점에서는 '한국상품전'을 열었습니다.

파트너사 소통 프로그램 확대

롯데쇼핑은 파트너사와 긴밀하게 소통하고 협력하기 위해 동반성장 사이트를 구축해 운영하고 있으며, 매년 파트너사 CEO를 대상으로 간담회를 개최하고 있습니다. 롯데백화점은 2014년에 중소파트너사 자녀와 대학생 70명을 대상으로 '대한민국 역사·문화 탐방단'을 진행했습니다. 탐방단은 중국 웨이하이 등 7개 도시를 방문해 우리나라의 역사와 해외 유통 채널을 직접 탐방할 수 있는 뜻깊은 시간을 가졌습니다.

전통시장 상생발전 프로그램 운영

롯데백화점은 지역사회와 상생하기 위해 2013년부터 '활기차고 재미있는 전통시장 만들기! 롯데가 응원합니다' 프로그램을 운영하여 전통시장을 지원해 왔습니다. 전국 8개 상생협약 전통시장과 협력관계를 맺고 서비스 교육, 시설 안전점검, 위생점검 등의 재능기부, 상점 개보수를 통한 18개의 러브스토어 오픈, 전통시장 플리마켓 등 다방면으로 상생활동을 펼쳐 전통시장 활성화에 기여하고 있습니다.

Safety Management

시설 안전, 식품 위생을 철저히 관리하고 고객정보를 엄중히 보호하여
고객과 임직원의 안전을 추구합니다.

산업 안전과 사고 예방

롯데쇼핑은 안전에 관한 의식을 고취하고 화재 등 각종 사고를 예방하기 위해 시설 안전점검을 매 분기마다 실시하고 있습니다. 안전점검 대상은 매장·후방시설, 소방시설, 가스시설, 에스컬레이터, 공사작업현장, 위험물 등이며 점검 후 개선활동을 진행합니다. 또한 종합적인 사고 대응체계를 갖춰 각종 사고가 발생할 경우 신속하게 대응, 처리할 수 있도록 하고 있습니다.

실내 공기질의 측정과 관리

롯데백화점과 롯데마트에서는 쾌적하고 안전한 고객의 쇼핑을 위해 매년 1회씩 실내 매장과 주차장의 공기질을 측정해 관리하고 있습니다. 측정 항목은 일산화탄소, 미세먼지, 이산화탄소, 포름알데히드, 석면, 오존, 라돈, 이산화질소, 휘발성유기화합물 등이며 측정 결과, 법정 기준을 준수하는 공기질을 유지하고 있는 것으로 나타났습니다. 롯데쇼핑은 공조용 필터 관리 강화, 환기 강화, 주차장 청결 관리, 자동차 공회전 금지 등의 활동을 통해 청정한 공기질을 계속 유지할 것입니다.

엄격한 식품 안전 관리

고객의 건강에 직접적인 영향을 미치는 식품 안전은 롯데쇼핑이 특별히 점검, 관리하는 분야입니다. 축·수산물의 안전성 확보를 위해 축산매장의 위해요소중점관리기준(HACCP) 인증을 획득(롯데백화점)했고, 한우 생산이력시스템, 수산물 원산지 판별시스템을 운영하고 있습니다. 하절기에는 식중독균 발생 우려가 높은 제품의 판매 중지나 판매시간 제한을 설정하여 위생 관리를 한층 강화합니다. 이와 함께 각 점포 자체 점검과 롯데안전센터 점검으로 구분하여 엄격한 기준에 의해 위생점검을 정기적으로 실시하고 있습니다.

고객정보의 안전한 보호

롯데쇼핑은 개인정보 취급방침을 제정, 운영하고 정보보호 국제표준인 ISO27001 인증과 한국인터넷진흥원(KISA)의 정보보호관리체계(ISMS) 인증을 획득하여 글로벌 수준의 개인정보 보호 체계를 갖춤으로써 고객의 개인정보를 안전하고 효과적으로 관리하고 있습니다. 또한 ECM(문서중앙화) 시스템, 네트워크 모니터링 시스템 등 첨단 보안시스템을 갖추고 임직원 교육을 정기적으로 시행하는 등 고객정보 유출이나 해킹 사고 예방에 주력하고 있습니다.

Financial Statements

lower risk, higher value, steady efforts.

세계 경제의 불확실성 확산과
국내 경제의 장기적인 침체는
유통산업의 성장에 큰 영향을
미치고 있습니다. 롯데쇼핑은
각 사업부문별로 경기 불황과
환경 변화에 효과적으로 대응하는
사업전략을 수립하고 실천하며
경영실적 개선과 재무건전성 강화에
주력하고 있습니다. 고객과 주주의
신뢰에 더 큰 만족과 가치로
보답하기 위해 2015년에도
더욱 노력하겠습니다.

독립된 감사인의 감사보고서

2015년 3월 10일

KPMG SAMJONG

롯데쇼핑주식회사 주주 및 이사회 귀중

우리는 별첨된 롯데쇼핑주식회사 및 종속기업들의 연결재무제표를 감사하였습니다. 동 연결재무제표는 2014년 12월 31일과 2013년 12월 31일 현재의 연결재무상태표, 동일로 종료되는 양 보고기간의 연결포괄손익계산서, 연결자본변동표 및 연결현금흐름표 그리고 유의적 회계정책에 대한 요약과 그 밖의 설명정보로 구성되어 있습니다.

연결재무제표에 대한 경영진의 책임 경영진은 한국채택국제회계기준에 따라 이 연결재무제표를 작성하고 공정하게 표시할 책임이 있으며, 부정이나 오류로 인한 중요한 왜곡표시가 없는 연결재무제표를 작성하는데 필요하다고 결정한 내부통제에 대해서도 책임이 있습니다.

감사인의 책임 우리의 책임은 우리가 수행한 감사를 근거로 해당 연결재무제표에 대하여 의견을 표명하는데 있습니다. 우리는 한국회계감사기준에 따라 감사를 수행하였습니다. 이 기준은 우리가 윤리적 요구사항을 준수하며 연결재무제표에 중요한 왜곡표시가 없는지에 대한 합리적인 확신을 얻도록 감사를 계획하고 수행할 것을 요구하고 있습니다.

감사는 연결재무제표의 금액과 공시에 대한 감사증거를 입수하기 위한 절차의 수행을 포함합니다. 절차의 선택은 부정이나 오류로 인한 연결재무제표의 중요한 왜곡표시위험에 대한 평가 등 감사인의 판단에 따라 달라집니다. 감사인은 이러한 위험을 평가할 때 상황에 적합한 감사절차를 설계하기 위하여 기업의 연결재무제표 작성 및 공정한 표시와 관련된 내부통제를 고려합니다. 그러나 이는 내부통제의 효과성에 대한 의견을 표명하기 위한 것이 아닙니다. 감사는 또한 연결재무제표의 전반적 표시에 대한 평가뿐 아니라 연결재무제표를 작성하기 위하여 경영진이 적용한 회계정책의 적합성과 경영진이 도출한 회계추정치의 합리성에 대한 평가를 포함합니다. 우리가 입수한 감사증거가 감사의견을 위한 근거로서 충분하고 적합하다고 우리는 믿습니다.

감사의견 우리의 의견으로는 회사의 연결재무제표는 롯데쇼핑주식회사와 그 종속기업들의 2014년 12월 31일과 2013년 12월 31일 현재의 재무상태, 동일로 종료되는 양 보고기간의 재무성과 및 현금흐름을 한국채택국제회계기준에 따라 중요성의 관점에서 공정하게 표시하고 있습니다.

기타사항 우리는 롯데쇼핑주식회사의 2013년 12월 31일로 종료되는 보고기간의 연결재무제표에 대하여 종전회계감사기준에 따라 감사를 수행하였으며 2013년 12월 31일 현재자산총액(내부거래 제거전)의 14.81%와 동일로 종료되는 회계연도 매출총액(내부거래 제거전)의 30.92%를 차지하고 있는 종속기업들의 자산·부채 및 손익항목은 타감사인이 실시한 감사결과를 활용하였습니다.

KPMG Samjong Accounting Corp.

서울시 강남구 테헤란로 152 (역삼동, 강남파이낸스센터 10층)
삼정회계법인 대표이사 김교태

이 감사보고서는 감사보고서일(2015년 3월 10일) 현재로 유효한 것입니다. 따라서 감사보고서일 이후 이 보고서를 열람하는 시점까지의 기간 사이에 첨부된 회사의 연결재무제표에 중요한 영향을 미칠 수 있는 사건이나 상황이 발생할 수도 있으며 이로 인하여 이 감사보고서가 수정될 수도 있습니다.

연 결 재 무 제 표

제 45(당) 기
2014년 1월 1일부터
2014년 12월 31일까지

제 44(전) 기
2013년 1월 1일부터
2013년 12월 31일까지

"첨부된 연결재무제표는 당사가 작성한 것입니다."

롯데쇼핑주식회사 대표이사 **이 원 준**

연결재무상태표

제 45(당) 기 2014년 12월 31일 현재 I 제 44(전) 기 2013년 12월 31일 현재

롯데쇼핑주식회사와 그 종속기업 [단위 : 원]

과목	주석	제 45(당) 기	제 44(전) 기
자산			
유동자산		**14,975,642,817,048**	**14,291,091,787,639**
현금및현금성자산	8 36 42	1,928,135,902,764	1,309,483,734,138
매출채권및기타채권	6 8 41 42	912,951,688,728	937,496,213,708
기타금융자산	7 8 23 42	8,598,853,997,670	8,469,947,482,421
재고자산	5 9	3,161,054,137,256	3,114,492,221,496
선급법인세		1,036,809,819	1,273,162,043
기타비금융자산	10	373,610,280,811	436,289,543,833
매각예정비유동자산	11	-	22,109,430,000
비유동자산		**25,096,682,921,235**	**24,681,473,950,762**
관계기업및공동기업투자	12 13	1,163,477,146,833	1,064,346,345,721
기타금융자산	7 8 23 42	1,919,623,062,032	1,747,192,538,424
유형자산	5 14 41	15,900,974,198,475	15,788,548,471,490
투자부동산	15	537,190,770,611	477,311,047,237
영업권	5 16	3,277,237,991,048	3,407,535,064,959
무형자산	5 16	878,845,182,175	933,852,403,521
이연법인세자산	35	53,434,760,836	42,419,167,266
기타비금융자산	10	1,365,899,809,225	1,220,268,912,144
자산총계		**40,072,325,738,283**	**38,972,565,738,401**

계속

롯데쇼핑주식회사와 그 종속기업 [단위 : 원]

과목	주석	제 45(당) 기	제 44(전) 기
부채			
유동부채		**12,533,913,680,877**	**12,331,882,328,158**
차입금및사채	8 18 39 41 42	4,569,650,331,415	4,773,933,341,890
매입채무및기타채무	8 17 41 42	5,623,105,669,203	5,269,926,429,359
기타금융부채	8 23 42	612,689,309,443	589,613,879,949
미지급법인세		228,573,398,676	334,491,682,149
선수수익	19	235,713,307,831	233,109,958,268
충당부채	20	54,912,521,555	46,229,698,777
기타비금융부채	21	1,209,269,142,754	1,084,577,337,766
비유동부채		**9,994,535,424,173**	**9,715,440,996,092**
차입금및사채	8 18 39 41 42	8,156,914,434,132	7,901,064,093,733
기타금융부채	8 23 42	257,516,276,712	310,477,760,738
확정급여부채및기타장기급여채무	22	82,141,303,312	82,309,823,994
이연법인세부채	35	1,371,923,476,115	1,307,733,735,558
선수수익	19	11,150,368,240	14,632,433,013
충당부채	20	26,803,153,216	32,613,011,110
기타비금융부채	21	88,086,412,446	66,610,137,946
부채총계		**22,528,449,105,050**	**22,047,323,324,250**
자본			
지배기업 소유주지분		**16,725,802,533,308**	**16,223,677,336,205**
자본금	1 24	157,454,460,000	157,454,460,000
자본잉여금	24	3,910,751,867,924	3,910,751,867,924
신종자본증권	25	269,118,000,000	269,118,000,000
자본조정	26	(78,451,962,380)	(72,154,941,580)
이익잉여금	27	12,360,094,392,458	11,895,377,961,443
기타포괄손익누계액	28	106,835,775,306	63,129,988,418
비지배지분		**818,074,099,925**	**701,565,077,946**
자본총계		**17,543,876,633,233**	**16,925,242,414,151**
부채및자본총계		**40,072,325,738,283**	**38,972,565,738,401**

첨부된 주석은 본 연결재무제표의 일부입니다.

연결포괄손익계산서

제 45(당) 기 2014년 1월 1일부터 2014년 12월 31일까지 I 제 44(전) 기 2013년 1월 1일부터 2013년 12월 31일까지

롯데쇼핑주식회사와 그 종속기업 [단위 : 원]

과목	주석	제 45(당) 기	제 44(전) 기
매출	30 33 39 41	**28,099,567,271,555**	**28,211,702,493,749**
매출원가	9 30 33 41	**(19,336,671,544,436)**	**(19,547,020,978,863)**
매출총이익		**8,762,895,727,119**	**8,664,681,514,886**
판매비와관리비	31 33 41	**(7,574,516,943,430)**	**(7,179,420,596,797)**
영업이익		**1,188,378,783,689**	**1,485,260,918,089**
기타수익	32 41	285,114,675,558	62,115,591,854
기타비용	32 41	(345,188,630,663)	(243,402,242,592)
금융수익	34	240,932,221,864	360,120,214,969
금융비용	34	(343,412,490,576)	(350,219,238,520)
관계기업투자 손익에 대한 지분	12 13	52,171,645,562	4,537,014,002
법인세비용차감전이익		**1,077,996,205,434**	**1,318,412,257,802**
법인세비용	35	**(462,272,051,070)**	**(437,778,110,783)**
당기순이익		**615,724,154,364**	**880,634,147,019**
기타포괄손익		**78,559,046,556**	**36,498,676,490**
후속적으로 당기손익으로 재분류되지 않는 항목		(4,765,709,648)	56,414,559,319
확정급여제도의 재측정요소	22	(2,768,924,814)	73,551,130,358
관계기업투자의 기타포괄손익에 대한 지분		(3,038,752,084)	1,223,878,986
법인세효과		1,041,967,250	(18,360,450,025)
후속적으로 당기손익으로 재분류되는 항목		83,324,756,204	(19,915,882,829)
매도가능금융자산평가손익		131,463,053,190	(8,007,810,419)
해외사업장환산외환차이		23,615,423,366	(36,043,457,950)
파생상품평가손익	23	(20,342,841,565)	13,746,550,711
관계기업투자의 기타포괄손익에 대한 지분		(27,020,556,246)	19,812,057,661
법인세효과		(24,390,322,541)	(9,423,222,832)
총포괄이익		**694,283,200,920**	**917,132,823,509**
당기순이익의 귀속			
지배기업 소유주지분		526,649,847,252	788,445,479,378
비지배지분		89,074,307,112	92,188,667,641
총포괄이익의 귀속			
지배기업 소유주지분		565,557,030,253	824,021,376,267
비지배지분		128,726,170,667	93,111,447,242
주당이익	29		
기본주당이익		17,495	26,674
희석주당이익		16,138	23,632

첨부된 주석은 본 연결재무제표의 일부입니다.

연결자본변동표

제 45(당) 기 2014년 1월 1일부터 2014년 12월 31일까지 I 제 44(전) 기 2013년 1월 1일부터 2013년 12월 31일까지

롯데쇼핑주식회사와 그 종속기업 [단위 : 원]

과목	자본금	자본잉여금	신종자본증권	자본조정	이익잉여금	기타포괄손익 누계액	비지배지분	총계
2013.1.1(전기초)	145,216,870,000	3,622,182,823,187	-	(49,323,910,374)	11,092,725,907,149	67,576,535,407	839,946,585,738	15,718,324,811,107
총포괄손익:								
당기순이익	-	-	-	-	788,445,479,378	-	92,188,667,641	880,634,147,019
기타포괄손익:								
매도가능금융자산평가손익	-	-	-	-	-	(10,527,329,580)	3,907,459,875	(6,619,869,705)
해외사업환산의변동	-	-	-	-	-	(33,661,108,593)	(3,263,600,662)	(36,924,709,255)
파생상품평가손익	-	-	-	-	-	9,418,426,078	97,138,948	9,515,565,026
확정급여제도의 재측정요소	-	-	-	-	55,105,574,922	-	180,674,337	55,286,249,259
관계기업투자의 기타포괄손익에 대한 지분	-	-	-	-	1,127,202,957	14,113,131,105	1,107,103	15,241,441,165
기타포괄손익 소계	**-**	**-**	**-**	**-**	**56,232,777,879**	**(20,656,880,990)**	**922,779,601**	**36,498,676,490**
총포괄손익 합계	**-**	**-**	**-**	**-**	**844,678,257,257**	**(20,656,880,990)**	**93,111,447,242**	**917,132,823,509**
자본에 직접 반영된 주주와의 거래:								
종속기업의 합병	12,237,590,000	243,599,904,600	-	(11,236,654,000)	-	16,210,334,001	(186,454,392,675)	74,356,781,926
교환사채 발행시 교환권대가	-	44,944,231,200	-	-	-	-	-	44,944,231,200
자기주식 취득	-	-	-	(1,805,705,449)	-	-	-	(1,805,705,449)
종속기업의 자기주식 취득	-	-	-	(5,921,421,261)	-	-	(21,552,208,098)	(27,473,629,359)
신종자본증권 발행	-	-	269,118,000,000	-	-	-	-	269,118,000,000
신종자본증권 이자지급	-	-	-	-	(174,686,301)	-	-	(174,686,301)
연차배당	-	-	-	-	(43,565,061,000)	-	(19,355,547,500)	(62,920,608,500)
유상증자 등	-	-	-	(3,646,232,174)	-	-	(1,806,833,161)	(5,453,065,335)
연결실체의 변동	-	-	-	-	-	-	(1,803,830,543)	(1,803,830,543)
기타	-	24,908,937	-	(221,018,322)	1,713,544,338	-	(520,143,057)	997,291,896
2013.12.31(당기말)	157,454,460,000	3,910,751,867,924	269,118,000,000	(72,154,941,580)	11,895,377,961,443	63,129,988,418	701,565,077,946	16,925,242,414,151
2014.1.1(당기초)	157,454,460,000	3,910,751,867,924	269,118,000,000	(72,154,941,580)	11,895,377,961,443	63,129,988,418	701,565,077,946	16,925,242,414,151
총포괄손익:								
당기순이익	-	-	-	-	526,649,847,252	-	89,074,307,112	615,724,154,364
기타포괄손익:								
매도가능금융자산평가손익	-	-	-	-	-	51,069,527,250	40,062,991,634	91,132,518,884
해외사업환산의변동	-	-	-	-	-	23,330,610,644	46,149,909	23,376,760,553
파생상품평가손익	-	-	-	-	-	(11,249,838,748)	(575,633,924)	(11,825,472,672)
확정급여제도의 재측정요소	-	-	-	-	(2,383,105,104)	-	117,770,143	(2,265,334,961)
관계기업투자의 기타포괄손익에 대한 지분	-	-	-	-	(2,500,960,480)	(19,359,050,561)	585,793	(21,859,425,248)
기타포괄손익 소계	**-**	**-**	**-**	**-**	**(4,884,065,584)**	**43,791,248,585**	**39,651,863,555**	**78,559,046,556**
총포괄손익 합계	**-**	**-**	**-**	**-**	**521,765,781,668**	**43,791,248,585**	**128,726,170,667**	**694,283,200,920**
자본에 직접 반영된 주주와의 거래:								
연차배당	-	-	-	-	(44,328,306,000)	-	(14,666,084,300)	(58,994,390,300)
신종자본증권 이자지급	-	-	-	-	(12,721,044,653)	-	-	(12,721,044,653)
유상증자 등	-	-	-	(6,303,803,535)	-	(85,461,697)	2,448,057,156	(3,941,208,076)
기타	-	-	-	6,782,735	-	-	878,456	7,661,191
2014.12.31(당기말)	157,454,460,000	3,910,751,867,924	269,118,000,000	(78,451,962,380)	12,360,094,392,458	106,835,775,306	818,074,099,925	17,543,876,633,233

첨부된 주석은 본 연결재무제표의 일부입니다.

연결현금흐름표

제 45(당) 기 2014년 1월 1일부터 2014년 12월 31일까지 I 제 44(전) 기 2013년 1월 1일부터 2013년 12월 31일까지

롯데쇼핑주식회사와 그 종속기업 [단위 : 원]

과목	제 45(당) 기	제 44(전) 기
영업활동으로 인한 현금흐름	**1,629,854,657,705**	**1,330,665,437,914**
당기순이익	**615,724,154,364**	**880,634,147,019**
조정:	**1,318,245,304,608**	**1,281,350,087,849**
법인세비용	462,272,051,070	437,778,110,783
퇴직급여	107,809,916,897	116,418,120,864
장기종업원급여	7,701,469,158	(5,196,151,588)
감가상각비	764,654,429,779	713,158,519,507
무형자산상각비	134,719,442,897	107,730,597,006
무형자산손상차손	158,353,036,934	76,248,088,510
무형자산처분손실	16,589,590,333	139,738,591
외화환산손실	59,674,337,519	7,517,152,616
유형자산처분손실	58,214,075,390	23,185,894,681
유형자산손상차손	8,138,632,410	17,837,806,639
투자부동산손상차손	-	27,915,912,545
당기손익인식금융부채평가손실	487,624,268	11,860,234,450
파생상품거래손실	9,708,167,970	129,000,000
파생상품평가손실	8,793,427,781	68,506,448,417
지분법손실	107,750,591,123	76,677,637,092
관계기업 및 공동기업 투자주식손상차손	825,438,966	7,580,822,167
지급임차료(현재가치할인차금 상각 등)	85,296,574,025	92,966,538,483
기타현금의 유출이 없는 비용 등	21,437,744,084	11,169,158,058
외화환산이익	(44,189,583,229)	(148,185,417,896)
유형자산처분이익	(221,718,836,236)	(5,028,926,851)
당기손익인식금융부채평가이익	(10,228,178,399)	(70,677,994,673)
파생상품평가이익	(31,671,342,641)	-
파생상품거래이익	(8,020,696,820)	(4,320,000,000)
지분법이익	(159,922,236,685)	(81,214,651,094)
매도가능금융자산처분이익	(16,847,107,966)	(25,432,196,808)
종속기업및관계기업주식처분이익	(4,412,421,940)	(11,073,809,694)
사채상환이익	(17,397,193,458)	-
기타현금의 유입이 없는 수익 등	(18,377,687,853)	(11,649,522,353)
금융업비용	457,627,906,140	453,385,849,094
금융업수익	(769,088,713,606)	(755,109,529,572)
이자비용	248,700,163,012	248,482,528,297
이자수익	(94,159,138,976)	(93,564,709,709)
배당금수익	(4,476,177,339)	(5,885,159,713)
영업활동으로 인한 자산부채의 변동	**(316,974,400,151)**	**(884,527,137,465)**
매출채권의 감소(증가)	54,706,304,936	(60,120,884,069)
기타채권의 감소(증가)	(22,605,958,029)	(4,352,745,521)
기타금융자산의 감소(증가)	(373,557,993,952)	(669,472,743,874)
재고자산의 감소(증가)	(155,999,542,327)	(380,491,275,117)
기타비금융자산의 감소(증가)	49,475,781,124	(34,042,178,341)
매입채무의 증가(감소)	228,000,648,499	234,192,308,912
기타채무의 증가(감소)	6,795,694,371	80,782,032,712
기타금융부채의 증가(감소)	47,588,729,582	45,424,096,173
선수수익의 증가(감소)	(482,021,574)	29,301,442,254
충당부채의 증가(감소)	(12,647,519,565)	(26,418,103,856)
기타비금융부채의 증가(감소)	(19,607,978,156)	21,135,109,252
확정급여채무및기타장기급여채무의 지급	(60,460,831,954)	(37,451,705,870)
사외적립자산의 감소(증가)	(58,179,713,106)	(83,012,490,120)
법인세(납부)	**(536,252,761,218)**	**(451,725,727,725)**
이자수취	**693,963,796,441**	**693,327,981,397**
이자지급	**(144,991,672,129)**	**(188,503,292,712)**
배당금수취	**140,235,790**	**109,379,551**

계속

[단위 : 원]

과목	제 45(당) 기	제 44(전) 기
투자활동으로 인한 현금흐름	**(600,049,010,616)**	**(1,735,627,086,633)**
투자활동으로 인한 현금유입액	**2,547,647,106,165**	**1,254,951,817,915**
단기금융상품의 감소	1,119,661,907,369	1,042,053,136,744
단기대여금의 감소	12,558,588,655	10,204,749,732
장기대여금의 감소	2,189,106,782	1,203,297,116
매도가능금융자산의 처분	89,767,411,214	171,715,033,504
관계기업의 유상감자로 인한 현금유입액	750,000,000	-
유형자산의 처분	1,297,265,063,847	26,790,106,309
투자부동산의 처분	1,150,000,000	-
무형자산의 처분	2,580,028,298	2,594,291,258
매각예정비유동자산의 처분	21,463,000,000	-
기타자산의 감소	262,000,000	391,203,252
투자활동으로 인한 현금유출액	**(3,226,008,335,575)**	**(3,099,207,048,488)**
단기금융상품의 증가	(1,122,392,208,148)	(1,010,578,051,195)
단기대여금의 증가	(2,618,149,141)	(9,053,735,641)
장기대여금의 증가	(2,948,094,364)	(4,438,966,215)
매도가능금융자산의 취득	(65,915,517,279)	(37,838,889,704)
관계기업 및 공동기업투자주식의 취득	(53,799,468,988)	(71,936,165,538)
유형자산의 취득	(1,863,148,768,509)	(1,833,675,383,922)
투자부동산의 취득	-	(5,904,370,177)
무형자산의 취득	(81,662,034,151)	(125,596,476,096)
기타자산의 증가	(6,060,841,290)	(185,010,000)
사업결합으로 인한 현금유출	(27,463,253,705)	-
연결실체 변동으로 인한 현금유출	**(1,497,638,305)**	**(3,616,111,560)**
이자수취	**48,325,034,801**	**66,269,133,079**
배당금수취	**31,484,822,298**	**45,975,122,421**
재무활동으로 인한 현금흐름	**(416,222,905,303)**	**772,200,517,104**
재무활동으로 인한 현금유입액	**10,124,438,874,885**	**12,573,079,037,771**
단기차입금의 차입	5,177,796,627,803	8,605,051,945,793
장기차입금의 차입	894,211,963,129	742,944,642,499
사채의 발행	4,027,377,263,733	2,943,757,703,997
연결자본거래로 인한 현금유입	-	12,182,087,000
신종자본증권의 발행	-	269,118,000,000
금융리스부채의 증가	25,053,020,220	-
기타재무활동으로 인한 현금유입	-	24,658,482
재무활동으로 인한 현금유출액	**(10,251,901,468,119)**	**(11,493,601,844,653)**
단기차입금의 상환	(4,932,088,826,119)	(9,392,437,231,371)
장기차입금의 상환	(426,105,236,000)	(79,634,155,676)
사채의 상환	(4,875,148,096,805)	(1,970,073,000,000)
종속기업투자주식의 추가취득	(3,822,827,512)	(3,530,569,871)
자기주식의 취득	-	(1,805,705,449)
종속기업의 자기주식의 취득	-	(29,364,106,896)
연결자본거래로 인한 현금유출	-	(16,373,856,000)
신종자본증권의 이자지급	(12,721,044,653)	-
금융리스부채의 감소	(1,511,937,880)	-
기타재무활동으로 인한 현금유출	(503,499,150)	(383,219,390)
이자지급	**(229,765,921,769)**	**(244,356,067,514)**
배당금지급	**(58,994,390,300)**	**(62,920,608,500)**
현금의 증가	**613,582,741,786**	**367,238,868,385**
기초의 현금	**1,309,483,734,138**	**933,996,554,492**
현금및현금성자산에 대한 환율변동효과	**284,006,389**	**1,226,315,335**
재무제표의 환산으로 인한 조정	**4,785,420,451**	**7,021,995,926**
기말의 현금	**1,928,135,902,764**	**1,309,483,734,138**

첨부된 주석은 본 연결재무제표의 일부입니다.

연결재무제표에 대한 주석

롯데쇼핑주식회사와 그 종속기업

제 45(당) 기 2014년 12월 31일 현재 I 제 44(전) 기 2013년 12월 31일 현재

1 일반적 사항

(1) 지배기업의 개요

지배기업인 롯데쇼핑주식회사('당사')는 1970년 7월 2일 백화점 경영을 목적으로 설립되었으며 당기말 현재 백화점 31개점 및 아울렛 14개점, 할인점 114개점, 슈퍼마켓 442개점, 영화관 75개관을 보유하고 있습니다. 2014년 12월 31일로 종료하는 보고기간에 대한 연결재무제표는 당사와 당사의 종속기업(이하 통칭하여 '연결실체'), 연결실체의 관계기업 및 공동지배기업에 대한 지분으로 구성되어 있습니다.

당사는 2006년 2월 9일자로 주식을 한국거래소가 개설한 유가증권시장에 상장하였으며, 2006년 2월 8일자로 영국의 London Stock Exchange에 상장하였습니다. 당기말 현재 당사의 주요주주는 다음과 같습니다.

주주	소유주식수(주)	금액(천원)	지분율(%)
신동빈	4,237,627	21,188,135	13.46
신동주	4,235,883	21,179,415	13.45
신격호	293,877	1,469,385	0.93
신영자	232,818	1,164,090	0.74
(주)호텔롯데	2,781,947	13,909,735	8.83
한국후지필름(주)	2,474,543	12,372,715	7.86
롯데제과(주)	2,474,543	12,372,715	7.86
롯데정보통신(주)	1,515,653	7,578,265	4.81
롯데칠성음료(주)	1,237,272	6,186,360	3.93
롯데건설(주)	300,019	1,500,095	0.95
(주)부산롯데호텔	246,720	1,233,600	0.78
자기주식	1,938,688	9,693,440	6.16
기타주주	9,521,302	47,606,510	30.24
합계	**31,490,892**	**157,454,460**	**100.00**

(2) 종속기업의 현황

① 당기말 현재 종속기업의 현황은 다음과 같습니다.

기업명	소재지	업종	결산일	자본금 (백만원)	투자지분비율 당사	종속기업	합계
롯데카드	한국	여신전문업 외	12.31	378,209	93.78%	-	93.78%
이비카드	한국	대금결제서비스업	12.31	3,250	-	95.00%	95.00%
경기스마트카드	한국	대금결제서비스업	12.31	500	-	100.00%	100.00%
인천스마트카드	한국	대금결제서비스업	12.31	100	-	100.00%	100.00%
충남스마트카드	한국	대금결제서비스업	12.31	10	-	100.00%	100.00%
슈프림제4차유동화전문회사(*1)	한국	유동화전문회사	12.31	10	-	0.90%	0.90%
슈프림제5차유동화전문회사(*1)	한국	유동화전문회사	12.31	10	-	0.90%	0.90%
슈프림제6차유동화전문회사(*1)	한국	유동화전문회사	12.31	10	-	0.90%	0.90%
슈프림제7차유동화전문회사(*1)	한국	유동화전문회사	12.31	10	-	0.90%	0.90%
PT. Lotte Members Indonesia	인도네시아	사업지원서비스업	12.31	4,456	-	100.00%	100.00%
Lotte Members China	중국	사업지원서비스업	12.31	6,149	-	100.00%	100.00%
우리홈쇼핑	한국	TV 홈쇼핑	12.31	40,000	53.03%	-	53.03%
Lotte DatViet Homeshopping Co., Ltd.	베트남	TV 홈쇼핑	12.31	13,014	-	85.58%	85.58%
코리아세븐	한국	유통	12.31	181,138	51.14%	-	51.14%
바이더웨이	한국	유통	12.31	19,755	-	100.00%	100.00%
엔씨에프	한국	의류제조 및 판매업	12.31	3,000	98.30%	-	98.30%
롯데김해개발	한국	건물관리용역	12.31	300	100.00%	-	100.00%
롯데수원역쇼핑타운	한국	부동산개발	12.31	100,000	95.00%	-	95.00%
롯데송도쇼핑타운	한국	부동산개발	12.31	106,578	56.30%	-	56.30%
씨에스유통	한국	유통	12.31	6,384	99.95%	-	99.95%
롯데하이마트(*2)	한국	가전제품 소매업	12.31	118,039	65.25%	-	65.25%
롯데인천타운	한국	부동산임대	12.31	50	100.00%	-	100.00%
롯데백화점마산	한국	유통	12.31	4,500	100.00%	-	100.00%

계속

기업명	소재지	업종	결산일	자본금 (백만원)	투자지분비율 당사	종속기업	합계
LOTTE MART COMPANY LIMITED	중국	유통	12.31	101,250	100.00%	-	100.00%
Lotte (China) Management Co., Ltd.	중국	관리회사	12.31	8,906	70.00%	-	70.00%
Lotte Shopping Holdings (Hong Kong) Co., Limited	홍콩	지주회사	12.31	1,199,627	100.00%	-	100.00%
Qingdao LOTTE Mart Commercial Co., Ltd.	중국	유통	12.31	87,417	53.84%	46.16%	100.00%
Liaoning LOTTE Mart Co., Ltd.	중국	유통	12.31	29,033	40.00%	60.00%	100.00%
Lotte Mart China Co., Ltd. 외 42개사	중국	유통, 부동산개발	12.31	1,450	-	100.00%	100.00%
Jilin LOTTE Mart Co., Ltd.	중국	유통	12.31	16,358	-	100.00%	100.00%
Lotte Mart (Chongqing) Commercial Co., Ltd.	중국	유통	12.31	21,927	-	100.00%	100.00%
Lotte Business Management (Tianjin) Co., Ltd.	중국	유통	12.31	45,381	-	100.00%	100.00%
Lotte Department Store (Shenyang) Co., Ltd.	중국	유통	12.31	74,847	-	100.00%	100.00%
Lotte International Department Store (Weihai) Co., Ltd.	중국	유통	12.31	33,085	-	100.00%	100.00%
LOTTE DEPARTMENT STORE (TIANJIN) CO., LTD.	중국	유통	12.31	56,559	-	100.00%	100.00%
Lotte Department Store (Chengdu) Co., Ltd.	중국	유통	12.31	44,212	-	100.00%	100.00%
LOTTE MART (CHENGDU) COMMERCIAL COMPANY LIMITED	중국	유통	12.31	12,485	-	100.00%	100.00%
Lotte Shopping Business Management (Hong Kong) Limited	홍콩	SPC	12.31	11	-	100.00%	100.00%
LHSC Limited	케이만군도	지주회사	12.31	195,781	16.02%	75.12%	91.14%
Lucky Pai Ltd. 외 11개사	중국	TV 홈쇼핑	12.31	67,124	-	100.00%	100.00%
LOTTE PROPERTIES (CHENGDU) HK LIMITED	홍콩	지주회사	12.31	217,888	73.46%	-	73.46%
Lotte Properties (Chengdu) Limited	중국	부동산임대	12.31	403,724	-	100.00%	100.00%
LOTTE VIETNAM SHOPPING CO., LTD.	베트남	유통	12.31	134,464	100.00%	-	100.00%
Lottemart Danang Co., Ltd.	베트남	유통	12.31	20,852	-	100.00%	100.00%
LOTTE SHOPPING HOLDINGS (SINGAPORE) PTE. LTD.	싱가폴	지주회사	12.31	357,020	100.00%	-	100.00%
PT. LOTTE SHOPPING INDONESIA	인도네시아	유통	12.31	56,414	55.00%	25.00%	80.00%
PT. LOTTE MART INDONESIA	인도네시아	유통	12.31	91,151	-	100.00%	100.00%
PT. LOTTE Shopping Avenue Indonesia	인도네시아	유통	12.31	48,045	-	100.00%	100.00%
Lotte Shopping India Private Limited	인도	유통	12.31	18	-	100.00%	100.00%
LOTTEMART C&C INDIA PRIVATE LIMITED	인도	유통	12.31	1,092	-	100.00%	100.00%
Lotte Shopping Plaza Vietnam Co., Ltd.	베트남	유통	12.31	27,536	-	100.00%	100.00%
Lotte Shopping Reit Management Singapore PTE. LTD.	싱가폴	부동산임대	12.31	1,660	100.00%	-	100.00%
LOTTE HOTEL & RETAIL VIETNAM PTE. LTD.	싱가폴	지주회사	12.31	69,209	20.00%	40.00%	60.00%
Kotobuki Holding (HK) Ltd.	홍콩	지주회사	12.31	36,107	-	100.00%	100.00%
Hai Thanh - Kotobuki Joint Venture Company	베트남	호텔업	12.31	51,581	-	70.00%	70.00%
LOTTE CINEMA VIETNAM CO., LTD.	베트남	영화 상영업	12.31	17,294	90.00%	-	90.00%

(*1) 해당 기업은 지분율은 과반수 미만이나, 지배기업이 해당 기업에 대한 관여로 변동이익에 노출되거나 변동이익에 대한 권리가 있으며, 자신의 이익금액에 영향을 미치기 위하여 자신의 힘을 사용하는 능력이 있기 때문에 지배력이 있는 것으로 판단하였습니다.

(*2) 당사는 전기 중 롯데하이마트 보통주를 교환대상으로 하는 교환사채를 발행하였습니다. 총 교환대상 주식수는 3,538,224주이며, 전량 교환되는 경우 롯데하이마트에 대한 당사의 지분율은 현재 65.25%에서 50.26%로 감소될 수 있습니다. 또한 당사는 교환대상 주식수의 50% 한도 내에서 롯데하이마트 보통주를 대여하는 거래를 체결하였으며, 당기말 현재 대여주식수는 1,180,384주 입니다. 주식대여로 인하여 당사는 대여주식에 대한 의결권 및 처분이 제한되어 있으나 당사의 롯데하이마트에 대한 지배력에는 영향이 없습니다.

연결재무제표에 대한 주석

롯데쇼핑주식회사와 그 종속기업

제 45(당) 기 2014년 12월 31일 현재 I 제 44(전) 기 2013년 12월 31일 현재

② 전기말 현재 종속기업의 현황은 다음과 같습니다.

기업명	소재지	업종	결산일	자본금 (백만원)	투자지분비율 당사	종속기업	합계
롯데카드	한국	여신전문업 외	12.31	378,209	93.70%	-	93.70%
이비카드	한국	대금결제서비스업	12.31	3,250	-	95.00%	95.00%
경기스마트카드	한국	대금결제서비스업	12.31	500	-	100.00%	100.00%
인천스마트카드	한국	대금결제서비스업	12.31	100	-	100.00%	100.00%
충남스마트카드	한국	대금결제서비스업	12.31	10	-	100.00%	100.00%
슈프림제3차유동화전문회사(*1)	한국	유동화전문회사	12.31	10	-	0.90%	0.90%
슈프림제4차유동화전문회사(*1)	한국	유동화전문회사	12.31	10	-	0.90%	0.90%
슈프림제5차유동화전문회사(*1)	한국	유동화전문회사	12.31	10	-	0.90%	0.90%
슈프림제6차유동화전문회사(*1)	한국	유동화전문회사	12.31	10	-	0.90%	0.90%
PT. Lotte Members Indonesia	인도네시아	사업지원서비스업	12.31	4,456	-	100.00%	100.00%
우리홈쇼핑	한국	TV 홈쇼핑	12.31	40,000	53.03%	-	53.03%
Lotte DatViet Homeshopping Co., Ltd.	베트남	TV 홈쇼핑	12.31	13,014	-	85.58%	85.58%
코리아세븐	한국	유통	12.31	181,138	51.14%	-	51.14%
바이더웨이	한국	유통	12.31	19,755	-	100.00%	100.00%
롯데브랑제리	한국	식품제조업	12.31	22,201	90.54%	-	90.54%
엔씨에프	한국	의류제조 및 판매업	12.31	3,000	98.30%	-	98.30%
롯데김해개발	한국	건물관리용역	12.31	300	100.00%	-	100.00%
롯데수원역쇼핑타운	한국	부동산개발	12.31	100,000	95.00%	-	95.00%
롯데송도쇼핑타운	한국	부동산개발	12.31	106,578	56.30%	-	56.30%
씨에스유통	한국	유통	12.31	6,384	99.95%	-	99.95%
롯데하이마트(*2)	한국	가전제품 소매업	12.31	118,039	65.25%	-	65.25%
하이마트로지텍	한국	화물운송 중개대리업	12.31	500	-	100.00%	100.00%
하이마트쇼핑몰	한국	전자상거래업	12.31	350	-	100.00%	100.00%
LOTTE MART COMPANY LIMITED	중국	유통	12.31	69,630	100.00%	-	100.00%
Lotte (China) Management Co., Ltd.	중국	관리회사	12.31	8,906	70.00%	-	70.00%
Lotte Shopping Holdings (Hong Kong) Co., Limited	홍콩	지주회사	12.31	1,132,883	100.00%	-	100.00%
Qingdao LOTTE Mart Commercial Co., Ltd.	중국	유통	12.31	87,417	53.84%	46.16%	100.00%
Liaoning LOTTE Mart Co., Ltd.	중국	유통	12.31	29,033	40.00%	60.00%	100.00%
Lotte Mart China Co., Ltd. 외 41개사	중국	유통, 부동산개발	12.31	1,450	-	100.00%	100.00%
Jilin LOTTE Mart Co., Ltd.	중국	유통	12.31	16,358	-	100.00%	100.00%
Lotte Mart (Chongqing) Commercial Co., Ltd.	중국	유통	12.31	21,927	-	100.00%	100.00%
Lotte Business Management (Tianjin) Co., Ltd.	중국	유통	12.31	45,381	-	100.00%	100.00%
Lotte Department Store (Shenyang) Co., Ltd.	중국	유통	12.31	21,981	-	100.00%	100.00%
Lotte International Department Store (Weihai) Co., Ltd.	중국	유통	12.31	33,085	-	100.00%	100.00%
LOTTE DEPARTMENT STORE (TIANJIN) CO., LTD.	중국	유통	12.31	56,559	-	100.00%	100.00%
Lotte Department Store (Chengdu) Co., Ltd.	중국	유통	12.31	44,212	-	100.00%	100.00%
Lotte Shopping Business Management (Hong Kong) Limited	홍콩	SPC	12.31	11	-	100.00%	100.00%
LHSC Limited	케이만군도	지주회사	12.31	193,298	16.00%	75.01%	91.01%

계속

기업명	소재지	업종	결산일	자본금 (백만원)	투자지분비율 당사	종속기업	합계
Lucky Pai Ltd. 외 11개사	중국	TV 홈쇼핑	12.31	67,124	-	94.65%	94.65%
LOTTE PROPERTIES (CHENGDU) HK LIMITED	홍콩	지주회사	12.31	217,888	73.46%	-	73.46%
Lotte Properties (Chengdu) Limited	중국	부동산임대	12.31	354,320	-	100.00%	100.00%
LOTTE VIETNAM SHOPPING CO., LTD.	베트남	유통	12.31	134,464	100.00%	-	100.00%
Lottemart Danang Co., Ltd.	베트남	유통	12.31	20,852	-	100.00%	100.00%
LOTTE SHOPPING HOLDINGS (SINGAPORE) PTE. LTD.	싱가폴	지주회사	12.31	273,017	100.00%	-	100.00%
PT. LOTTE SHOPPING INDONESIA	인도네시아	유통	12.31	56,414	55.00%	25.00%	80.00%
PT. LOTTE MART INDONESIA	인도네시아	유통	12.31	91,151	-	100.00%	100.00%
PT. LOTTE Shopping Avenue Indonesia	인도네시아	유통	12.31	48,045	-	100.00%	100.00%
Lotte Shopping India Private Limited	인도	유통	12.31	18	-	100.00%	100.00%
LOTTEMART C&C INDIA PRIVATE LIMITED	인도	유통	12.31	1,092	-	100.00%	100.00%
Lotte Shopping Plaza Vietnam Co., Ltd.	베트남	유통	12.31	6,419	-	100.00%	100.00%
Lotte Shopping Reit Management Singapore PTE. LTD.	싱가폴	부동산임대	12.31	0	-	100.00%	100.00%
LOTTE HOTEL & RETAIL VIETNAM PTE. LTD.	싱가폴	지주회사	12.31	69,209	20.00%	40.00%	60.00%
Kotobuki Holding (HK) Ltd.	홍콩	지주회사	12.31	717	-	100.00%	100.00%
Hai Thanh - Kotobuki Joint Venture Company	베트남	호텔업	12.31	51,581	-	70.00%	70.00%
LOTTE CINEMA VIETNAM CO., LTD.	베트남	영화 상영업	12.31	8,442	90.00%	-	90.00%

(*1) 해당 기업은 지분율은 과반수 미만이나, 지배기업이 해당 기업에 대한 관여로 변동이익에 노출되거나 변동이익에 대한 권리가 있으며, 자신의 이익금액에 영향을 미치기 위하여 자신의 힘을 사용하는 능력이 있기 때문에 지배력이 있는 것으로 판단하였습니다.

(*2) 당사는 전기 중 롯데하이마트 보통주를 교환대상으로 하는 교환사채를 발행하였습니다. 총 교환대상 주식수는 3,538,224주이며, 전량 교환되는 경우 롯데하이마트에 대한 당사의 지분율은 현재 65.25%에서 50.26%로 감소될 수 있습니다. 또한 당사는 교환대상 주식수의 50% 한도 내에서 롯데하이마트 보통주를 대여하는 거래를 체결하였으며, 전기말 현재 대여주식수는 1,769,112주 입니다. 주식대여로 인하여 당사는 대여주식에 대한 의결권 및 처분이 제한되어 있으나 당사의 롯데하이마트에 대한 지배력에는 영향이 없습니다.

연결재무제표에 대한 주석

롯데쇼핑주식회사와 그 종속기업

제 45(당) 기 2014년 12월 31일 현재 I 제 44(전) 기 2013년 12월 31일 현재

(3) 중요한 종속기업의 요약재무정보

① 제 45(당) 기

[단위 : 천원]

기업명	자산	부채	자본	매출액	당기순이익	총포괄손익
롯데카드	8,438,539,132	6,522,855,344	1,915,683,788	1,608,601,309	148,742,232	136,907,635
이비카드	158,478,203	111,111,439	47,366,764	80,014,103	(8,138,175)	(8,186,064)
우리홈쇼핑	994,930,178	355,333,187	639,596,991	869,240,923	84,033,622	170,551,160
코리아세븐	938,615,190	665,088,711	273,526,479	2,375,559,408	23,097,417	23,540,674
바이더웨이	219,016,433	57,525,638	161,490,795	309,945,060	3,257,593	3,507,032
롯데수원역쇼핑타운	368,804,597	271,472,121	97,332,476	5,910,073	(2,193,607)	(2,195,111)
롯데송도쇼핑타운	253,520,603	158,371,600	95,149,003	3,193,501	(2,967,547)	(2,968,105)
씨에스유통	159,858,822	69,163,556	90,695,266	430,896,759	9,795,879	9,836,593
롯데하이마트	2,774,637,426	1,089,502,703	1,685,134,723	3,754,294,610	96,437,767	95,996,590
LOTTE MART COMPANY LIMITED	163,344,755	161,709,174	1,635,581	347,957,747	(22,715,396)	(22,126,972)
Qingdao LOTTE Mart Commercial Co., Ltd.	80,220,820	175,106,645	(94,885,825)	51,590,244	(40,741,232)	(43,158,534)
Lotte Shopping Holdings (Hong Kong) Co., Limited	1,179,121,159	440,606,936	738,514,223	-	(343,920,894)	(309,943,745)
Lotte Mart China Co., Ltd. 외 42개사	712,230,875	692,037,793	20,193,082	852,721,057	(139,610,540)	(141,775,565)
LOTTE PROPERTIES (CHENGDU) HK LIMITED	422,147,986	209,035,410	213,112,576	-	(7,263,449)	(6,123,240)
Lotte Properties (Chengdu) Limited	403,153,524	5,849,609	397,303,915	-	(681,631)	(1,777,726)
LOTTE VIETNAM SHOPPING CO., LTD.	382,772,064	315,467,126	67,304,938	143,261,364	(7,490,668)	(5,848,691)
LOTTE SHOPPING HOLDINGS (SINGAPORE) PTE. LTD.	333,053,752	22,234	333,031,518	-	1,469,045	10,644,563
PT. LOTTE SHOPPING INDONESIA	269,895,699	157,939,503	111,956,196	771,908,479	10,293,629	12,593,459
PT. LOTTE MART INDONESIA	183,884,418	165,590,566	18,293,852	241,273,314	(9,542,452)	(8,820,922)

② 제 44(전) 기

[단위 : 천원]

기업명	자산	부채	자본	매출액	당기순이익	총포괄손익
롯데카드	8,416,824,420	6,636,664,588	1,780,159,832	1,592,438,451	146,269,623	148,313,518
이비카드	160,071,973	104,519,146	55,552,827	60,608,511	175,921	180,528
우리홈쇼핑	783,168,100	297,966,855	485,201,245	773,217,755	67,116,668	75,540,284
코리아세븐	875,827,047	622,218,479	253,608,568	2,133,914,774	22,195,217	23,752,396
바이더웨이	228,404,320	70,420,557	157,983,763	420,346,692	7,200,525	7,222,373
롯데수원역쇼핑타운	189,605,447	90,077,860	99,527,587	-	285,982	288,196
롯데송도쇼핑타운	259,346,971	161,229,863	98,117,108	69,892	(7,509,547)	(7,512,077)
씨에스유통	160,402,897	79,544,224	80,858,673	410,411,455	13,097,339	13,017,536
롯데하이마트	2,751,826,284	1,159,191,506	1,592,634,778	3,511,022,446	124,429,218	121,941,636
LOTTE MART COMPANY LIMITED	179,068,709	186,926,861	(7,858,152)	378,363,505	(35,643,959)	(34,498,878)
Qingdao LOTTE Mart Commercial Co., Ltd.	104,733,958	156,461,249	(51,727,291)	71,155,337	(66,684,776)	(65,012,519)
Lotte Shopping Holdings (Hong Kong) Co., Limited	1,247,415,923	265,701,197	981,714,726	-	(12,532,363)	(50,121,851)
Lotte Mart China Co., Ltd. 외 41개사	849,173,835	687,205,189	161,968,646	1,059,845,537	(64,018,351)	(59,726,436)
LOTTE PROPERTIES (CHENGDU) HK LIMITED	360,498,817	141,263,001	219,235,816	-	(2,183,423)	7,134,301
Lotte Properties (Chengdu) Limited	356,154,178	6,476,937	349,677,241	-	(1,944,956)	(2,856,527)
LOTTE VIETNAM SHOPPING CO., LTD.	277,515,587	204,361,958	73,153,629	91,347,344	(1,302,818)	(3,288,168)
LOTTE SHOPPING HOLDINGS (SINGAPORE) PTE. LTD.	238,404,123	20,051	238,384,072	-	(43,611)	(3,170,080)
PT. LOTTE SHOPPING INDONESIA	220,521,086	121,522,969	98,998,117	825,640,766	14,541,401	(11,222,068)
PT. LOTTE MART INDONESIA	168,206,626	141,091,852	27,114,774	238,928,171	(14,004,809)	(22,445,664)

(4) 연결대상범위의 변동

① 당기 중 연결재무제표의 작성대상기업에 속한 종속기업의 현황은 다음과 같습니다.

기업명	사유
QIDONG LotteMart CO., LTD.	분할설립
롯데인천타운	신규설립
Lotte Members China	
LOTTE MART (CHENGDU) COMMERCIAL COMPANY LIMITED	
슈프림제7차유동화전문회사	
롯데백화점마산	

② 당기 중 연결에서 제외된 종속기업의 현황은 다음과 같습니다.

기업명	사유
하이마트로지텍	합병
하이마트쇼핑몰	
롯데브랑제리	지분처분
슈프림제3차유동화전문회사	청산

(5) 비지배지분

당기와 전기 중 연결실체의 중요한 비지배지분과 관련된 종속기업 정보는 다음과 같습니다.

① 제 45(당) 기

[단위 : 천원]

구분	우리홈쇼핑	롯데카드	코리아세븐	롯데하이마트
비지배지분 지분율	46.97%	6.22%	48.86%	34.75%
유동자산	705,019,229	8,084,122,220	297,111,241	548,188,788
비유동자산	288,161,180	490,890,977	641,503,949	749,962,500
유동부채	325,631,332	2,510,606,865	398,031,093	642,427,590
비유동부채	31,186,281	4,120,805,204	267,057,618	497,132,716
순자산	636,362,796	1,943,601,128	273,526,479	158,590,982
비지배지분의 장부금액	299,231,568	121,954,601	133,649,840	55,115,459
비지배지분에 지급한 배당금	8,453,709	-	1,770,146	2,051,110
매출	874,830,794	1,760,810,595	2,375,559,408	3,754,294,610
당기순손익	83,066,111	147,389,907	20,161,250	92,360,552
총포괄손익	169,683,627	128,959,217	17,668,341	91,919,374
비지배지분에 배분된 당기순손익	38,796,926	9,259,390	11,285,803	32,098,258
비지배지분에 배분된 총포괄손익	79,484,534	8,096,578	11,502,387	31,944,934
영업활동현금흐름	118,311,210	(10,164,676)	151,696,675	195,258,461
투자활동현금흐름	(72,949,566)	(34,607,888)	(37,186,049)	(52,677,407)
재무활동현금흐름	(18,000,000)	18,934,117	(9,613,347)	(99,723,297)
환율변동효과	(60,487)	395,664	-	-
현금및현금성자산의 순증감	27,301,157	(25,442,783)	104,897,279	42,857,757

연결재무제표에 대한 주석

롯데쇼핑주식회사와 그 종속기업

제 45(당) 기 2014년 12월 31일 현재 I 제 44(전) 기 2013년 12월 31일 현재

② 제 44(전) 기

[단위 : 천원]

구분	우리홈쇼핑	롯데카드	코리아세븐	롯데하이마트
비지배지분 지분율	46.97%	6.30%	48.86%	34.75%
유동자산	599,516,143	8,060,141,233	204,256,303	529,084,809
비유동자산	184,263,479	477,217,153	671,570,744	755,232,232
유동부채	292,688,385	3,019,690,942	281,385,699	401,629,767
비유동부채	6,412,067	3,732,268,811	340,832,780	810,113,737
순자산	484,679,170	1,785,398,633	253,608,568	72,573,537
비지배지분의 장부금액	228,200,743	113,536,818	123,917,599	25,221,635
비지배지분에 지급한 배당금	8,453,709	-	8,850,729	2,051,110
매출	776,825,180	1,694,059,696	2,133,914,774	3,519,060,026
당기순손익	67,706,856	152,152,897	22,195,217	125,031,463
총포괄손익	76,154,330	153,765,004	23,752,396	122,460,501
비지배지분에 배분된 당기순손익	31,597,074	10,255,535	10,844,973	43,452,448
비지배지분에 배분된 총포괄손익	35,566,183	10,244,761	11,605,838	42,558,956
영업활동현금흐름	56,155,410	(88,307,195)	110,723,304	156,728,465
투자활동현금흐름	(45,143,716)	(57,595,936)	(41,063,324)	(59,261,665)
재무활동현금흐름	(18,000,000)	181,118,954	(73,925,280)	(93,225,938)
환율변동효과	131,901	(1,043,610)	-	-
현금및현금성자산의 순증감	(6,856,405)	34,172,213	(4,265,300)	4,240,862

(6) 지배기업의 종속기업 소유지분 변동

① 제 45(당) 기

당기 중 추가 취득 및 종속기업의 유상증자로 인한 지배기업의 종속기업 소유지분의 변동 내역은 다음과 같습니다.

[단위 : 천원]

종속기업명	구분	금액	지배주주 지분율		지배주주 투자지분	
			변동전	변동후	변동전	변동후
Lotte Department Store (Shenyang) Co., Ltd.	유상증자	21,274,600	100.00%	100.00%	16,849,733	38,124,333
		20,574,800	100.00%	100.00%	34,268,050	54,842,850
		11,016,400	100.00%	100.00%	38,073,292	49,089,692
Lotte Shopping Reit Management Singapore PTE. LTD.		1,660,212	100.00%	100.00%	(12,913)	1,647,299
Lotte Shopping Plaza Vietnam Co., Ltd.		4,164,800	100.00%	100.00%	4,734,552	8,899,352
		6,947,560	100.00%	100.00%	7,994,365	14,941,925
		7,194,600	100.00%	100.00%	14,941,925	22,136,525
		2,809,845	100.00%	100.00%	21,918,948	24,728,793
Lotte Properties (Chengdu) Limited.		49,404,400	100.00%	100.00%	316,172,853	365,577,253
LOTTE MART COMPANY LIMITED		16,593,000	100.00%	100.00%	(18,095,917)	(1,502,917)
		15,027,703	100.00%	100.00%	(7,739,971)	7,287,732
LHSC Limited		2,483,488	91.01%	91.14%	125,569,746	128,007,557
LOTTE MART (CHENGDU) COMMERCIAL COMPANY LIMITED		6,250,800	100.00%	100.00%	5,117,606	11,368,406
LOTTE SHOPPING HOLDINGS (SINGAPORE) PTE. LTD.		62,886,079	100.00%	100.00%	(489,324)	62,396,755
롯데백화점 마산		300,000	100.00%	100.00%	3,993,429	4,293,429
LOTTE CINEMA VIETNAM CO., LTD.		7,966,825	90.00%	90.00%	(2,568,920)	5,397,905
롯데브랑제리	추가취득	1,380,000	90.54%	100.00%	(796,182)	(879,360)
Lucky Pai Limited 외 11개사		2,442,828	94.65%	100.00%	(9,163,390)	(9,680,863)
롯데카드		29,203,541	93.70%	93.78%	1,792,763,312	1,821,646,527
합계		**269,581,481**			**2,343,531,194**	**2,608,323,193**

연결재무제표에 대한 주석

롯데쇼핑주식회사와 그 종속기업

제 45(당) 기 2014년 12월 31일 현재 I 제 44(전) 기 2013년 12월 31일 현재

② 제 44(전) 기

전기 중 추가 취득 및 종속기업의 유상증자로 인한 지배기업의 종속기업 소유지분의 변동 내역은 다음과 같습니다. [단위 : 천원]

종속기업명	구분	금액	지배주주 지분율		지배주주 투자지분	
			변동전	변동후	변동전	변동후
롯데수원역쇼핑타운	유상증자	28,500,000	95.00%	95.00%	47,215,407	75,715,407
		18,762,500	95.00%	95.00%	75,698,669	94,461,169
롯데송도쇼핑타운		-	58.82%	53.57%	53,485,507	54,067,159
LOTTE SHOPPING Avenue INDONESIA		15,935,700	100.00%	100.00%	17,601,798	33,537,498
		7,833,364	100.00%	100.00%	33,427,178	41,260,542
Lotte International Department Store (Weihai) Co., Ltd.		11,134,360	100.00%	100.00%	15,906,897	27,041,257
Lottemart (ChongQing) Commercial Company Limited		10,815,000	100.00%	100.00%	9,750,233	20,565,233
Lotte Department Store(Shenyang) Co., Ltd.		18,732,160	100.00%	100.00%	1,566,158	20,298,318
LOTTE DEPARTMENT STORE (TIANJIN) CO., LTD.		10,944,200	100.00%	100.00%	20,501,352	31,445,552
Lotte Properties (Chengdu) Limited		104,677,750	100.00%	100.00%	98,933,258	203,611,008
		148,922,760	100.00%	100.00%	209,974,538	358,897,298
Lotte Shopping Plaza Vietnam Co.,Ltd.		2,241,000	100.00%	100.00%	245,373	2,486,373
		3,831,840	100.00%	100.00%	1,755,447	5,587,287
LOTTE DEPARTMENT STORE (CHENGDU) CO., LTD		18,931,000	100.00%	100.00%	15,137,955	34,068,955
LHSC Limited		16,833,240	90.07%	91.01%	112,254,293	128,745,747
Lotte DatViet Homeshopping Co., Ltd.		5,548,783	86.17%	85.58%	889,201	6,514,361
엔씨에프	추가취득	839,496	94.50%	98.30%	16,361,291	17,019,205
씨에스유통		9,135	99.94%	99.95%	75,607,616	75,612,771
Lucky Pai Limited		2,681,939	89.21%	94.65%	(2,797,729)	(2,968,405)
합계		**427,174,227**			**803,514,442**	**1,227,966,735**

전기 중 종속기업의 유상감자 및 무상감자 등으로 인한 지배기업의 종속기업 소유지분의 변동 내역은 다음과 같습니다. [단위 : 천원]

종속기업명	구분	금액	지배주주 지분율		지배주주 투자지분	
			변동전	변동후	변동전	변동후
롯데카드	종속기업의 자기주식취득	29,364,107	92.54%	93.70%	1,567,001,286	1,559,189,395
롯데송도쇼핑타운	무상감자	-	53.57%	56.30%	53,322,616	56,035,150
Lotte Hotel & Retail Vietnam Pte. Ltd.	유상감자	24,560,784	60.00%	60.00%	67,754,606	43,193,822
합계		**53,924,891**			**1,688,078,508**	**1,658,418,367**

② 재무제표 작성기준

연결실체는 주식회사의외부감사에관한법률 제13조 1항 1호에서 규정하고 있는 국제회계기준위원회의 국제회계기준을 채택하여 정한 회계처리기준인 한국채택국제회계기준에 따라 재무제표를 작성하였습니다.

연결실체의 연결재무제표는 2015년 2월 26일자 이사회에서 승인되었으며, 2015년 3월 20일자 주주총회에서 최종 승인될 예정입니다.

(1) 측정기준

연결재무제표는 아래에서 열거하고 있는 재무상태표의 주요항목을 제외하고는 역사적원가를 기준으로 작성되었습니다.
- 공정가치로 측정되는 파생상품
- 공정가치로 측정되는 당기손익인식금융상품
- 공정가치로 측정되는 매도가능금융상품
- 확정급여채무의 현재가치에서 사외적립자산의 공정가치를 차감한 확정급여부채

(2) 기능통화와 표시통화

연결실체 내 각 개별기업의 재무제표는 각 개별기업의 영업활동이 이루어지는 주된 경제환경의 통화(이하 '기능통화')로 표시하고 있습니다. 연결재무제표는 보고기업인 지배기업의 기능통화이면서 연결재무제표 작성을 위한 표시통화인 대한민국 '원'으로 보고하고 있습니다.

(3) 추정과 판단

한국채택국제회계기준에서는 재무제표를 작성함에 있어서 회계정책의 적용이나, 보고기간 말 현재 자산, 부채 및 수익, 비용의 보고금액에 영향을 미치는 사항에 대하여 경영진의 최선의 판단을 기준으로 한 추정치와 가정의 사용을 요구하고 있습니다. 보고기간 말 현재 경영진의 최선의 판단을 기준으로 한 추정치와 가정이 실제 환경과 다를 경우 이러한 추정치와 실제결과는 다를 수 있습니다.

추정치와 추정에 대한 기본 가정은 지속적으로 검토되고 있으며, 회계추정의 변경은 추정이 변경된 기간과 미래 영향을 받을 기간 동안 인식되고 있습니다.

① 가정과 추정의 불확실성
다음 보고기간 이내에 중요한 조정이 발생할 수 있는 유의한 위험이 있는 가정과 추정의 불확실성에 대한 정보는 다음의 주석사항에 포함되어 있습니다.
- 주석 16 : 영업권 및 무형자산
- 주석 20 : 충당부채
- 주석 22 : 종업원급여
- 주석 35 : 법인세비용
- 주석 39 : 우발부채와 약정사항
- 주석 42 : 위험관리

② 공정가치 측정
연결실체의 회계정책과 공시사항은 다수의 금융 및 비금융자산과 부채에 대해 공정가치 측정을 요구하고 있는 바, 연결실체는 공정가치평가 정책과 절차를 수립하고 있습니다. 동 정책과 절차에는 공정가치 서열체계에서 수준 3으로 분류되는 공정가치를 포함한 모든 유의적인 공정가치 측정의 검토를 책임지는 평가부서의 운영을 포함하고 있으며, 그 결과는 재무담당임원에게 직접 보고되고 있습니다.

평가부서는 정기적으로 관측가능하지 않은 유의적인 투입변수와 평가 조정을 검토하고 있습니다. 공정가치 측정에서 중개인 가격이나 평가기관과 같은 제3자 정보를 사용하는 경우, 평가부서에서 제3자로부터 입수한 정보에 근거한 평가가 공정가치 서열체계 내 수준별 분류를 포함하고 있으며 해당 기준서의 요구사항을 충족한다고 결론을 내릴 수 있는지 여부를 판단하고 있습니다.

자산이나 부채의 공정가치를 측정하는 경우, 연결실체는 최대한 시장에서 관측가능한 투입변수를 사용하고 있습니다. 공정가치는 다음과 같이 가치평가기법에 사용된 투입변수에 기초하여 공정가치 서열체계 내에서 분류됩니다.
- 수준 1: 측정일에 동일한 자산이나 부채에 대한 접근 가능한 활성시장의 조정되지 않은 공시가격
- 수준 2: 수준 1의 공시가격 이외에 자산이나 부채에 대해 직접적으로 또는 간접적으로 관측가능한 투입변수
- 수준 3: 자산이나 부채에 대한 관측가능하지 않은 투입변수

자산이나 부채의 공정가치를 측정하기 위해 사용되는 여러 투입변수가 공정가치 서열체계 내에서 다른 수준으로 분류되는 경우, 연결실체는 측정치 전체에 유의적인 공정가치 서열체계에서 가장 낮은 수준의 투입변수와 동일한 수준으로 공정가치 측정치 전체를 분류하고 있으며, 변동이 발생한 보고기간 말에 공정가치 서열체계의 수준간 이동을 인식하고 있습니다.

공정가치 측정 시 사용된 가정의 자세한 정보는 아래 주석에 포함되어 있습니다.
- 주석 8 : 금융상품의 구분 및 공정가치

③ 회계정책의 변경

연결실체는 2014년 1월 1일을 최초 적용일로 하여, 다른 기준서의 결과적인 개정사항을 포함하여 다음의 새로운 기준서 및 기준서의 개정사항들을 적용하였습니다.

① 금융자산과 금융부채의 상계 (기업회계기준서 제1032호 '금융상품: 표시'의 개정)
② 비금융자산에 대한 회수가능액 공시 (기업회계기준서 제1036호 '자산손상'의 개정)
③ 기업회계기준해석서 제2121호 '부담금'

회계정책 변경의 성격은 다음과 같으며, 연결실체는 회계정책 변경의 영향을 반영하여 전기재무제표와 관련된 주석의 정보를 재작성하였습니다.

① 금융자산과 금융부채의 상계
기업회계기준서 제1032호 '금융상품: 표시'의 개정사항은 연결실체가 인식한 자산과 부채에 대해 법적으로 집행가능한 상계권리를 현재 보유하고 있고, 순액으로 결제하거나 자산을 실현하는 동시에 부채를 결제할 의도를 가지고 있는 경우에만 금융자산과 금융부채를 상계하고 재무상태표에 순액으로 표시하도록 요구하고 있습니다.

법적으로 집행가능한 상계권리는 미래사건에 좌우되지 않아야만 하고, 기업 자신과 거래상대방 모두의 정상적인 사업과정의 경우, 채무불이행의 경우 및 지급불능이나 파산의 모든 상황에서 법적으로 집행가능해야 합니다.

연결재무제표에 대한 주석

롯데쇼핑주식회사와 그 종속기업

제 45(당) 기 2014년 12월 31일 현재 I 제 44(전) 기 2013년 12월 31일 현재

차액결제 기준을 충족하기 위해서는 총액결제방식이 신용위험과 유동성위험을 제거하거나 경미한 수준으로 완화하고, 단일의 결제과정이나 결제주기 내에서 채권과 채무를 처리하는 특성을 가지고 있는 경우 등 결제결과가 실질적으로 차액결제와 동일한 방식으로 금액을 결제할 수 있어야 합니다.

② 비금융자산에 대한 회수가능액 공시
기업회계기준서 제1036호 '자산손상'의 개정사항은 손상차손(또는 환입)을 인식한 개별자산이나 현금창출단위에 대해서만 회수가능액을 공시하도록 요구하고 있습니다. 동 기준서의 경과규정에 따라 당사는 동 개정내용을 소급하여 적용하였습니다.

③ 부담금
기업회계기준해석서 제2121호 '부담금'에서는 부담금부채를 인식하게 하는 의무발생사건을 법규에 명시된 부담금납부를 유발하는 활동으로 정의하였습니다. 의무발생사건이 일정 기간에 걸쳐 발생한다면 부담금부채를 점진적으로 인식하고, 최소 활동 임계치에 이르는 것이 의무발생사건이라면 대응하는 부채는 그러한 최소 활동 임계치에 이르렀을 때 인식합니다. 한편, 부담금을 선납하였으나 그 부담금을 납부해야 하는 현재의무가 없다면 자산을 인식합니다.

동 해석서는 의무를 회피할 수 있는 실질적인 기회가 존재하지 않더라도 부담금부채를 발생시키는 의무발생사건이 발생하기 전까지 부담금부채를 인식하지 않도록 하고 있습니다.

4 유의적인 회계정책

연결실체가 한국채택국제회계기준에 따른 연결재무제표 작성에 적용한 유의적인 회계정책은 아래 기술되어 있으며, 주석 3 에서 설명하고 있는 회계정책의 변경을 제외하고, 당기 및 비교표시된 전기의 재무제표는 동일한 회계정책을 적용하여 작성되었습니다.

(1) 영업부문

연결실체는 부문에 배분될 자원에 대한 의사결정을 하고 부문의 성과를 평가하기 위하여 최고영업의사결정자가 주기적으로 검토하는 내부보고 자료에 기초하여 부문을 구분하고 있습니다. 주석 39 에서 설명한 바와 같이 연결실체는 영업부문을 백화점, 할인점, 금융사업, 전자제품 전문점 및 기타로 구분하고 있습니다.

(2) 연결

① 사업결합
사업결합은 동일지배 하에 있는 기업실체나 사업에 대한 결합을 제외하고 취득법을 적용하여 회계처리하고 있습니다.

이전대가는 일반적으로 식별가능한 취득 순자산을 공정가치로 측정하는 것과 동일하게 공정가치로 측정하고 있습니다. 사업결합의 결과 영업권이 발생되면 매년 손상검사를 수행하고 있으며, 염가매수차익이 발생되면 즉시 당기손익으로 인식하고 있습니다. 취득관련원가는 기업회계기준서 제1032호와 기업회계기준서 제1039호에 따라 인식하는 채무증권과 지분증권의 발행원가를 제외하고, 원가가 발생하고 용역을 제공받은 기간에 비용으로 회계처리하고 있습니다.

이전대가는 기존관계의 정산과 관련된 금액을 포함하고 있지 않으며, 기존관계의 정산금액은 일반적으로 당기손익으로 인식하고 있습니다.

조건부대가는 취득일에 공정가치로 측정되고 있습니다. 자본으로 분류되는 조건부대가는 재측정하지 않으며, 그 후속 정산은 자본 내에서 회계처리하고 있습니다. 조건부대가가 자본으로 분류되지 않는 경우, 후속적으로 조건부대가의 공정가치 변동을 인식하여 당기손익으로 처리하고 있습니다.

피취득자의 종업원이 보유하고 있는 보상과 교환된 취득자의 주식기준보상의 경우, 취득자의 대체보상에 대한 시장기준 측정치의 전부 또는 일부는 사업결합의 이전대가 측정에 포함되고 있습니다. 피취득자에 대한 이전대가의 일부인 대체보상 부분과 사업결합 후 근무용역에 대한 보수 부분은 피취득자의 보상에 대한 시장기준측정치와 사업결합 전 근무용역에 대한 대체 보상액을 비교하여 결정되고 있습니다.

② 비지배지분
비지배지분은 취득일에 피취득자의 식별가능한 순자산에 대해 인식한 금액 중 현재의 지분상품의 비례적 몫으로 측정하고 있습니다.

지배력을 상실하지 않는 종속기업에 대한 지배기업의 소유지분 변동은 자본거래로 회계처리하고 있습니다.

③ 종속기업
종속기업은 연결실체에 의해 지배되는 기업입니다. 연결실체는 피투자기업에 대한 관여로 변동이익에 노출되거나 변동이익에 대한 권리가 있고 피투자기업에 대하여 자신의 힘으로 그러한 이익에 영향을 미치는 능력이 있을 때 피투자기업을 지배합니다. 종속기업의 재무제표는 지배기업이 종속기업에 대한 지배력을 획득하는 날부터 지배력을 상실할 때까지 연결재무제표에 포함됩니다.

④ 지배력의 상실
지배기업이 종속기업에 대한 지배력을 상실한다면, 연결재무상태표에서 종전의 종속기업에 대한 자산과 부채를 제거하고 종전의 지배지분에 귀속되는 지배력 상실 관련 손익을 인식합니다. 종속기업에 대한 잔존 투자는 지배력을 상실한 때의 공정가치로 인식합니다.

⑤ 지분법피투자기업에 대한 지분
연결실체의 지분법피투자기업에 대한 지분은 관계기업과 공동기업의 지분으로 구성되어 있습니다.

관계기업은 연결실체가 재무정책 및 영업정책에 대한 유의적인 영향력을 보유하고 있으나, 지배하거나 공동지배하지 않는 기업입니다. 공동기업은 연결실체가 약정의 자산에 대한 권리와 부채에 대한 의무를 보유하는 것이 아니라 약정의 순자산에 대한 권리를 보유하고 있는 기업입니다.

관계기업과 공동기업에 대한 투자지분은 최초에 거래원가를 포함하여 원가로 인식하고, 취득 후에는 지분법을 사용하여 회계처리하고 있습니다. 즉, 취득일 이후에 발생한 피투자자의 당기순손익 및 기타포괄손익 중 연결실체의 지분에 해당하는 금액을 장부금액에 가감하고, 피투자자에게 받은 분배액은 투자지분의 장부금액에서 차감하고 있습니다.

⑥ 내부거래제거
연결실체 내의 거래, 이와 관련된 잔액, 수익과 비용, 미실현손익은 연결재무제표 작성시 모두 제거하고 있습니다. 한편, 연결실체는 지분법피투자기업과의 거래에서 발생한 미실현이익 중 연결실체의 몫은 제거하고 있으며, 미실현손실은 자산손상의 증거가 없다면 미실현이익과 동일한 방식으로 제거하고 있습니다.

⑦ 동일지배하 사업결합
동일지배하에 있는 기업실체나 사업에 대한 결합은 취득한 자산과 인수한 부채를 최상위지배기업의 연결재무제표 상 장부금액으로 인식하고 있습니다. 연결실체는 이전대가와 취득한 순자산 장부금액의 차액을 자본잉여금에서 가감하고 있습니다.

(3) 현금및현금성자산

연결실체는 취득일로부터 만기일이 3개월 이내인 투자자산을 현금및현금성자산으로 분류하고 있습니다. 지분상품은 현금성자산에서 제외되나, 상환일이 정해져 있고 취득일로부터 상환일까지의 기간이 단기인 우선주와 같이 실질적인 현금성자산인 경우에는 현금성자산에 포함됩니다.

(4) 재고자산

재고자산은 취득원가와 순실현가능가치 중 낮은 금액으로 측정하고 있습니다. 순실현가능가치는 정상적인 영업과정의 예상 판매가격에서 예상되는 판매비용을 차감한 금액입니다.

연결실체는 재고자산에 대하여 총평균법, 이동평균법 및 매출가격환원법(다만, 미착품은 개별법)에 의하여 산정된 취득원가로 평가하고 있습니다.

재고자산의 판매시, 관련된 수익을 인식하는 기간에 재고자산의 장부금액을 매출원가로 인식하며, 재고자산을 순실현가능가치로 감액한 평가손실과 모든 감모손실은 감액이나 감모가 발생한 기간에 비용으로 인식하고 있습니다. 또한 재고자산의 순실현가능가치의 상승으로 인한 재고자산평가손실의 환입은 환입이 발생한 기간의 비용으로 인식된 재고자산의 매출원가에서 차감하고 있습니다.

(5) 비파생금융자산

연결실체는 비파생금융자산을 당기손익인식금융자산, 만기보유금융자산, 대여금 및 수취채권, 매도가능금융자산의 네 가지 범주로 구분하고 계약의 당사자가 되는 때에 재무상태표에 인식하고 있습니다.

비파생금융자산은 최초 인식 시점에 공정가치로 측정하며, 당기손익인식금융자산이 아닌 경우 금융자산의 취득과 직접 관련되는 거래원가는 최초 인식 시점에 공정가치에 가산하고 있습니다.

① 당기손익인식금융자산
단기매매금융자산이나 최초 인식 시점에 당기손익인식금융자산으로 지정한 금융자산을 당기손익인식금융자산으로 분류하고 있습니다. 당기손익인식금융자산은 최초 인식 후 공정가치로 측정하며, 공정가치의 변동은 당기손익으로 인식하고 있습니다. 한편, 최초 인식 시점에 취득과 관련하여 발생한 거래비용은 발생 즉시 당기손익으로 인식하고 있습니다.

② 만기보유금융자산
만기가 고정되어 있고 지급금액이 확정되었거나 결정 가능한 비파생금융자산으로 연결실체가 만기까지 보유할 적극적인 의도와 능력이 있는 경우 만기보유금융자산으로 분류하고 있습니다. 최초 인식 후에는 유효이자율법을 적용하여 상각후원가로 측정하고 있습니다.

③ 대여금 및 수취채권
지급금액이 확정되었거나 결정 가능하고, 활성시장에서 거래가격이 공시되지 않는 비파생금융자산은 대여금 및 수취채권으로 분류하고 있습니다. 최초 인식 후에는 유효이자율법을 적용하여 상각후원가로 측정하고 있습니다.

④ 매도가능금융자산
매도가능항목으로 지정되거나 당기손익인식금융자산, 만기보유금융자산, 또는 대여금 및 수취채권으로 분류되지 않은 비파생금융자산을 매도가능금융자산으로 분류하고 있습니다. 최초 인식 후에는 공정가치로 측정하며 공정가치의 변동은 기타포괄손익으로 인식하고 있습니다. 다만, 활성시장에서 공시되는 시장가격이 없고 공정가치를 신뢰성 있게 측정할 수 없는 지분상품 등은 원가로 측정하고 있습니다.

⑤ 금융자산의 제거
금융자산의 현금흐름에 대한 계약상 권리가 소멸하거나, 금융자산의 현금흐름에 대한 권리를 양도하고 금융자산의 소유에 따른 위험과 보상의 대부분을 이전할 때 금융자산을 제거하고 있습니다. 만약, 금융자산의 소유에 따른 위험과 보상의 대부분을 보유하지도 않고 이전하지도 아니한 경우, 연결실체가 금융자산을 통제하고 있지도 않다면 금융자산을 제거하고, 금융자산을 계속 통제하고 있다면 그 양도자산에 대하여 지속적으로 관여하는 정도까지 계속하여 인식하고, 관련 부채를 함께 인식하고 있습니다.

만약, 금융자산의 현금흐름에 대한 권리를 양도하였으나 금융자산의 소유에 따른 위험과 보상을 대부분 연결실체가 보유하고 있는 경우에는 당해 금융자산을 계속 인식하고, 수취한 매각금액은 부채로 인식하고 있습니다.

⑥ 금융자산과 부채의 상계
금융자산과 부채는 연결실체가 자산과 부채를 상계할 수 있는 법적인 권리가 있고 순액으로 결제하거나, 자산을 실현하는 동시에 부채를 결제할 의도가 있는 경우에만 상계하고 있습니다.

(6) 파생금융상품

파생상품은 최초 인식시 계약일의 공정가치로 측정하며, 후속적으로 매 보고기간 말의 공정가치로 측정하고 있습니다. 파생상품의 공정가치 변동으로 인한 평가손익은 각각 아래와 같이 인식하고 있습니다.

1) 위험회피회계
연결실체는 이자율위험과 환율위험을 회피하기 위하여 통화선도, 이자율스왑, 통화스왑 등의 파생금융상품계약을 체결하고 있습니다. 회피대상 위험으로 인한 자산 또는 부채, 확정계약의 공정가치의 변동(공정가치위험회피), 발생가능성이 매우 높은 예상거래 또는 확정거래의 환율변동위험(현금흐름위험회피)을 회피하기 위하여 일부파생상품을 위험회피수단으로 지정하고 있습니다.

연결재무제표에 대한 주석

롯데쇼핑주식회사와 그 종속기업

제 45(당) 기 2014년 12월 31일 현재 I 제 44(전) 기 2013년 12월 31일 현재

연결실체는 위험회피관계의 개시시점에 위험회피관계, 위험관리목적과 위험회피전략을 공식적으로 지정하고 문서화를 수행하고 있습니다. 또한 이 문서에는 위험회피수단, 위험회피대상항목 및 위험회피관계의 개시 시점과 그 후속기간에 회피대상위험으로 인한 위험회피대상항목의 공정가치 또는 현금흐름의 변동을 위험회피수단이 상쇄하는 효과를 평가하는 방법 등을 포함하고 있습니다.

① 공정가치위험회피
위험회피수단으로 지정되고, 공정가치위험회피회계의 적용요건을 충족한 파생상품의 공정가치 변동은 당기손익으로 인식하고 있으며, 회피대상위험으로 인한 위험회피대상항목의 공정가치변동도 당기손익으로 인식하고 있습니다. 위험회피수단의 공정가치변동과 회피대상위험으로 인한 위험회피대상항목의 공정가치변동은 위험회피대상항목과 관련된 포괄손익계산서의 같은 항목에 인식됩니다. 공정가치위험회피회계는 연결실체가 더 이상 위험회피관계를 지정하지 않거나 위험회피수단이 소멸, 매각, 청산 또는 행사되거나 공정가치위험회피회계의 적용요건을 더 이상 충족하지 않을 경우 중단됩니다. 회피대상위험으로 인한 위험회피대상항목의 장부금액조정액은 위험회피회계가 중단된 날부터 상각하여 당기손익으로 인식하고 있습니다.

② 현금흐름위험회피
위험회피수단으로 지정되고 현금흐름위험회피회계의 적용요건을 충족한 파생상품의 공정가치변동분 중 위험회피에 효과적인 부분은 자본으로 처리하며, 위험회피에 비효과적인 부분은 당기손익으로 인식하고 있습니다. 현금흐름위험회피회계는 연결실체가 더 이상 위험회피관계를 지정하지 않거나 위험회피수단이 소멸, 매각, 청산, 행사되거나 현금흐름위험회피회계의 적용요건을 더 이상 충족하지 않을 경우 중단됩니다. 현금흐름위험회피회계의 중단시점에서 자본으로 인식한 파생상품의 누적평가손익은 향후 예상거래가 발생하는 회계기간에 걸쳐 당기손익으로 인식하고 있습니다. 다만, 예상거래가 더 이상 발생하지 않을 것이라 예상되는 경우에는 자본으로 인식한 파생상품의 누적평가손익은 즉시 당기손익으로 인식합니다.

2) 기타 파생상품
위험회피수단으로 지정되어 위험회피에 효과적인 파생상품을 제외한 모든 파생상품은 공정가치로 측정하며, 공정가치 변동으로 인한 평가손익은 당기손익으로 인식하고 있습니다.

(7) 금융자산의 손상

당기손익인식금융자산을 제외한 금융자산의 손상 발생에 대한 객관적인 증거가 있는지를 매 보고기간 말에 평가하고 있습니다. 최초 인식 이후에 발생한 하나 이상의 사건이 발생한 결과 금융자산이 손상되었다는 객관적인 증거가 있으며, 그 손상사건이 금융자산의 추정미래현금흐름에 영향을 미친 경우에는 금융자산이 손상되었다고 판단하고 있습니다. 그러나, 미래 사건의 결과로 예상되는 손상차손은 인식하지 아니합니다.

손상발생의 객관적인 증거가 있는 경우 다음과 같이 손상차손을 측정하여 인식합니다.

① 상각후원가를 장부금액으로 하는 금융자산
상각후원가로 측정되는 금융자산은 장부금액과 최초의 유효이자율로 할인한 추정미래현금흐름의 현재가치의 차이로 손상차손을 측정하거나 실무편의상 관측가능한 시장가격을 사용한 금융상품의 공정가치에 근거하여 손상차손을 측정하고 있습니다. 손상차손은 충당금계정을 사용하거나 자산의 장부금액에서 직접 차감하고 있습니다. 후속기간 중 손상차손의 금액이 감소하고 그 감소가 손상을 인식한 후에 발생한 사건과 객관적으로 관련된 경우에는 이미 인식한 손상차손을 직접 환입하거나 충당금을 조정하여 당기손익으로 인식하고 있습니다.

② 원가를 장부금액으로 하는 금융자산
원가로 측정되는 금융자산의 손상차손은 유사한 금융자산의 현행 시장수익율로 할인한 추정미래현금흐름의 현재가치와 장부금액의 차이로 측정하며, 당기손익으로 인식합니다. 이러한 손상차손은 환입하지 않고 있습니다.

③ 매도가능금융자산
공정가치 감소액을 기타포괄손익으로 인식하는 매도가능금융자산에 대하여 손상발생의 객관적인 증거가 있는 경우, 취득원가와 현재 공정가치의 차이를 기타포괄손익으로 인식한 누적손실 중 이전 기간에 이미 당기손익으로 인식한 손상차손을 차감한 금액을 기타포괄손익에서 당기손익으로 재분류합니다. 매도가능지분상품에 대하여 당기손익으로 인식한 손상차손은 당기손익으로 환입하지 아니합니다. 한편, 후속기간에 매도가능채무상품의 공정가치가 증가하고 그 증가가 손상차손을 인식한 후에 발생한 사건과 객관적으로 관련된 경우에는 환입하여 당기손익으로 인식합니다.

(8) 유형자산

유형자산은 최초에 원가로 측정하여 인식하고 있으며, 유형자산의 원가에는 경영진이 의도하는 방식으로 자산을 가동하는데 필요한 장소와 상태에 이르게 하는데 직접 관련되는 원가 및 자산을 해체, 제거하거나 부지를 복구하는데 소요될 것으로 추정되는 원가가 포함됩니다.

최초 인식 후에는 원가에서 감가상각누계액과 손상차손누계액을 차감한 금액을 장부금액으로 표시하고 있습니다.

유형자산 중 토지는 감가상각을 하지 않으며, 그 외 유형자산은 자산의 취득원가에서 잔존가치를 차감한 금액에 대하여 아래에 제시된 경제적 내용연수에 걸쳐 해당 자산에 내재되어 있는 미래 경제적 효익의 예상 소비 형태를 가장 잘 반영한 정액법으로 상각하고 있습니다.

당기 및 전기의 추정 내용연수는 다음과 같습니다.

구분	내용연수
건물	5 ~ 50년
구축물	2 ~ 50년
기계장치	2 ~ 30년
공구와기구	2 ~ 10년

구분	내용연수
차량운반구	4 ~ 10년
장치장식물	2 ~ 12년
비품	2 ~ 12년
기타의유형자산	3 ~ 40년

연결실체는 매 보고기간 말에 자산의 잔존가치와 내용연수 및 감가상각방법을 재검토하고 재검토 결과 이를 변경하는 것이 적절하다고 판단되는 경우 회계추정의 변경으로 처리하고 있습니다.

유형자산을 구성하는 일부의 원가가 당해 유형자산의 전체 원가와 비교하여 유의적이라면 해당 유형자산을 감가상각할 때 그 부분은 별도로 구분하여 감가상각하고 있습니다.

유형자산의 제거로 인하여 발생하는 손익은 순매각금액과 장부금액의 차이로 결정되고 제거할 때 영업외손익으로 인식합니다.

(9) 무형자산

무형자산은 최초 인식할 때 원가로 측정하며, 최초 인식 후에 원가에서 상각누계액과 손상차손누계액을 차감한 금액을 장부금액으로 표시하고 있습니다.

무형자산은 사용가능한 시점부터 잔존가치를 영("0")으로 하여 아래의 내용연수 동안 정액법으로 상각하고 있습니다. 다만, 회원권 및 브랜드가치에 대해서는 이를 이용할수 있을 것으로 기대되는 기간에 대하여 예측가능한 제한이 없으므로 당해 무형자산의 내용연수가 비한정인 것으로 평가하고 상각하지 아니하고 있습니다.

구분	내용연수
산업재산권	5 ~ 10년
시설이용권	4 ~ 20년
기타의무형자산(*)	2 ~ 15년

(*) 기타의무형자산 중 영화판권은 관련 수익이 실현되는 기간동안 매출원가로 비용화하고 있으며, 관련 수익의 실현이 불확실한 경우에는 무형자산손상차손으로 처리하고 있습니다.

내용연수가 유한한 무형자산의 상각기간과 상각방법은 매 보고기간 말에 재검토하고 내용연수가 비한정인 무형자산에 대해서는 그 자산의 내용연수가 비한정이라는 평가가 계속하여 정당한지를 매 보고기간에 재검토하며, 이를 변경하는 것이 적절하다고 판단되는 경우 회계추정의 변경으로 처리하고 있습니다.

(10) 투자부동산

임대수익이나 시세차익을 얻기 위하여 보유하는 부동산은 투자부동산으로 분류하고 있습니다. 투자부동산은 최초 인식 시점에 거래원가를 포함하여 원가로 측정하고 있으며, 최초 인식 후에는 원가에서 감가상각누계액과 손상차손누계액을 차감한 금액을 장부금액으로 표시하고 있습니다.

후속원가는 자산으로부터 발생하는 미래의 경제적효익이 유입될 가능성이 높으며, 그 원가를 신뢰성 있게 측정할 수 있는 경우에 한하여 자산의 장부금액에 포함하거나 적절한 경우 별도의 자산으로 인식하고 있으며, 후속원가에 의해 대체된 부분의 장부금액은 제거하고 있습니다. 한편, 일상적인 수선·유지와 관련하여 발생하는 원가는 발생시점에 당기손익으로 인식하고 있습니다.

투자부동산 중 토지에 대해서는 감가상각을 하지 않으며, 토지를 제외한 투자부동산은 경제적 내용연수에 따라 10 ~ 50년을 적용하여 정액법으로 상각하고 있습니다.

연결실체는 매 보고기간 말에 투자부동산의 잔존가치와 내용연수 및 감가상각방법을 재검토하고 이를 변경하는 것이 적절하다고 판단되는 경우 회계추정의 변경으로 회계처리하고 있습니다.

(11) 매각예정비유동자산

비유동자산 또는 처분자산집단의 장부금액이 계속 사용이 아닌 매각거래를 통하여 회수될 것으로 예상된다면 이를 매각예정비유동자산으로 분류하고 있습니다. 이러한 조건은 당해 자산(또는 처분자산집단)이 현재의 상태로 즉시 매각가능하여야 하며 매각될 가능성이 매우 높을 때에만 충족된 것으로 간주하고 있습니다. 자산(또는 처분자산집단)을 매각예정으로 최초 분류하기 직전에 해당 자산(또는 자산과 부채)의 장부금액과 순공정가치 중 작은 금액으로 측정하고 있습니다. 최초 분류시 손상이 인식된 자산의 순공정가치가 하락하면 손상차손을 즉시 당기손익으로 인식하고, 순공정가치가 증가하면 과거에 인식하였던 손상차손누계액을 한도로 하여 당기손익으로 인식하고 있습니다.

비유동자산이 매각예정으로 분류되거나 매각예정으로 분류된 처분자산집단의 일부인 경우에는 그 자산은 상각하지 아니하고 있습니다.

(12) 비금융자산의 손상

종업원급여에서 발생한 자산, 재고자산 및 이연법인세자산을 제외한 모든 비금융자산에 대해서는 매 보고기간 말마다 자산손상을 시사하는 징후가 있는지를 검토하며, 만약 그러한 징후가 있다면 당해 자산의 회수가능액을 추정하고 있습니다. 단, 사업결합으로 취득한 영업권 및 내용연수가 비한정인 무형자산, 아직 사용할 수 없는 무형자산에 대해서는 자산손상을 시사하는 징후와 관계없이 매년 회수가능액과 장부금액을 비교하여 손상검사를 수행하고 있습니다.

회수가능액은 개별 자산별로 또는 개별 자산의 회수가능액을 추정할 수 없다면 그 자산이 속하는 현금창출단위별로 회수가능액을 추정하고 있습니다. 회수가능액은 사용가치와 순공정가치 중 큰 금액으로 결정하고 있습니다. 사용가치는 자산이나 현금창출단위에서 창출될 것으로 기대되는 미래현금흐름을 화폐의 시간가치 및 미래현금흐름을 추정할 때 조정되지 아니한 자산의 특유위험에 대한 현행 시장의 평가를 반영한 적절한 할인율로 할인하여 추정합니다.

자산이나 현금창출단위의 회수가능액이 장부금액에 미달하는 경우 자산의 장부금액을 감소시키며 즉시 당기손익으로 인식하고 있습니다.

사업결합으로 취득한 영업권은 사업결합으로 인한 시너지효과의 혜택을 받게 될 것으로 기대되는 각 현금창출단위에 배분합니다. 현금창출단위에 대한 손상차손은 우선 현금창출단위에 배분된 영업권의 장부금액을 감소시키고, 그 다음 현금창출단위에 속하는 다른 자산 각각의 장부금액에 비례하여 자산의 장부금액을 감소시키고 있습니다. 영업권에 대해 인식한 손상차손은 후속기간에 환입할 수 없습니다. 매 보고기간 말에 영업권을 제외한 자산에 대해 과거기간에 인식한 손상차손이 더 이상 존재하지 않거나 감소된 것을 시사하는 징후가 있는지를 검토하고 직전 손상차손의 인식시점 이후 회수가능액을 결정하는 데 사용된 추정치에 변화가 있는 경우에만 환입합니다. 손상차손환입으로 증가된 장부금액은 과거에 손상차손을 인식하기 전 장부금액의 감가상각 또는 상각 후 잔액을 초과할 수 없습니다.

(13) 리스

연결실체는 리스자산의 소유에 따른 위험과 보상의 대부분이 리스이용자에 이전되는 경우에는 금융리스로 분류하고, 위험과 보상의 대부분을 이전하지 않는 리스는 운용리스로 분류하고 있습니다.

연결재무제표에 대한 주석

롯데쇼핑주식회사와 그 종속기업

제 45(당) 기 2014년 12월 31일 현재 I 제 44(전) 기 2013년 12월 31일 현재

① 금융리스
연결실체는 리스약정일에 측정된 최소리스료의 현재가치와 리스자산의 공정가치 중 작은 금액을 리스기간 개시일에 금융리스자산과 금융리스부채로 각각 인식하고 있습니다. 리스개설직접원가는 금융리스자산에 포함하고 있습니다.

최소리스료는 금융원가와 리스부채의 상환액으로 나누어서 인식하고 있으며, 금융원가는 부채잔액에 대하여 일정한 기간이자율이 산출되도록 리스기간의 각 보고기간동안 배분하고 있습니다. 조정리스료는 발생한 기간에 비용으로 처리하고 있습니다.

금융리스자산의 감가상각은 연결실체가 소유한 다른 감가상각대상자산과 일관된 체계적인 기준으로 상각하고 있으며, 리스기간 종료시점까지 자산의 소유권을 획득할 것이 확실하지 않은 경우에는 리스기간과 리스자산의 내용연수 중 짧은 기간에 걸쳐 감가상각하고 있습니다. 또한, 연결실체는 금융리스자산에 대해서 손상여부를 검토하고 있습니다.

② 운용리스
운용리스의 경우 리스료는 리스기간에 걸쳐 정액기준으로 비용을 인식하고 있습니다. 운용리스의 인센티브는 총효익을 리스기간에 걸쳐 리스비용에서 차감하여 인식하고 있습니다.

(14) 차입원가

적격자산의 취득, 건설 또는 생산과 직접 관련된 차입원가는 당해 자산 원가의 일부로 자본화하고 있으며, 기타차입원가는 발생기간에 비용으로 인식하고 있습니다. 적격자산이란 의도된 용도로 사용하거나 판매 가능한 상태가 될 때까지 상당한 기간을 필요로 하는 자산을 말하며, 금융자산과 단기간 내에 제조되거나 다른 방법으로 생산되는 재고자산은 적격자산에 해당되지 아니하며, 취득시점에 의도된 용도로 사용할 수 있거나 판매가능한 상태에 있는 자산인 경우에도 적격자산에 해당되지 아니합니다.

적격자산을 취득하기 위한 목적으로 특정하여 차입한 자금에 한하여, 보고기간 동안 그 차입금으로부터 실제 발생한 차입원가에서 당해 차입금의 일시적 운용에서 생긴 투자수익을 차감한 금액을 자본화가능차입원가로 결정하며, 일반적인 목적으로 자금을 차입하고 이를 적격자산의 취득을 위해 사용하는 경우에 한하여 당해 자산 관련 지출액에 자본화이자율을 적용하는 방식으로 자본화가능차입원가를 결정하고 있습니다. 자본화이자율은 보고기간동안 차입한 자금(적격자산을 취득하기 위해 특정 목적으로 차입한 자금 제외)으로부터 발생된 차입원가를 가중평균하여 산정하고 있습니다. 보고기간 동안 자본화한 차입원가는 당해 기간동안 실제 발생한 차입원가를 초과할 수 없습니다.

(15) 비파생금융부채

연결실체는 계약상 내용의 실질과 금융부채의 정의에 따라 금융부채를 당기손익인식금융부채와 기타금융부채로 분류하고 계약의 당사자가 되는 때에 재무상태표에 인식하고 있습니다.

① 당기손익인식금융부채
당기손익인식금융부채는 단기매매금융부채나 최초 인식 시점에 당기손익인식금융부채로 지정한 금융부채를 포함하고 있습니다. 당기손익인식금융부채는 최초 인식 후 공정가치로 측정하며, 공정가치의 변동은 당기손익으로 인식하고 있습니다. 한편, 최초 인식 시점에 발행과 관련하여 발생한 거래비용은 발생 즉시 당기손익으로 인식하고 있습니다.

② 기타금융부채
당기손익인식금융부채로 분류되지 않은 비파생금융부채는 기타금융부채로 분류하고 있습니다. 기타금융부채는 최초 인식시 발행과 직접 관련되는 거래원가를 차감한 공정가치로 측정하고 있습니다. 후속적으로 기타금융부채는 유효이자율법을 적용하여 상각후원가로 측정되며, 이자비용은 유효이자율법을 적용하여 인식합니다.

금융부채는 소멸한 경우 즉, 계약상 의무가 이행, 취소 또는 만료된 경우에만 재무상태표에서 제거하고 있습니다.

(16) 종업원급여

① 단기종업원급여
종업원이 관련 근무용역을 제공한 보고기간의 말부터 12개월 이내에 결제될 단기종업원급여는 근무용역과 교환하여 지급이 예상되는 금액을 근무용역이 제공된 때에 당기손익으로 인식하고 있습니다. 단기종업원급여는 할인하지 않은 금액으로 측정하고 있습니다. 종업원이 과거 근무용역의 결과 연결실체가 지급해야 할 법적의무 또는 의제의무가 있고, 그 채무금액을 신뢰성 있게 추정할 수 있다면 이익분배금 및 상여금으로 지급이 예상되는 금액을 부채로 인식하고 있습니다.

② 기타장기종업원급여
종업원이 관련 근무용역을 제공한 보고기간 말부터 12개월 이내에 지급되지 않을 기타장기종업원급여는 당기와 과거기간에 제공한 근무용역의 대가로 획득한 미래의 급여액을 현재가치로 할인하고 있습니다. 재측정에 따른 변동은 발생한 기간에 당기손익으로 인식하고 있습니다.

③ 퇴직급여 : 확정급여제도
보고기간 말 현재 확정급여제도와 관련하여 확정급여부채는 확정급여채무의 현재가치에서 사외적립자산의 공정가치를 차감하여 인식하고 있습니다.

확정급여부채는 매년 독립적인 계리사에 의해 예측단위적립방식으로 계산되고 있습니다. 확정급여채무의 현재가치에서 사외적립자산의 공정가치를 차감하여 산출된 순액이 자산일 경우, 제도로부터 환급받거나 제도에 대한 미래기여금이 절감되는 방식으로 이용가능한 경제적 효익의 현재가치를 한도로 자산을 인식하고 있습니다.

순확정급여부채의 재측정요소는 보험수리적손익, 순확정급여부채의 순이자에 포함된 금액을 제외한 사외적립자산의 수익 및 순확정급여부채의 순이자에 포함된 금액을 제외한 자산인식상한효과의 변동으로 구성되어 있으며, 즉시 기타포괄손익으로 인식됩니다. 연결실체는 순확정급여부채(자산)의 순이자를 순확정급여부채(자산)에 연차보고기간 초에 결정된 할인율을 곱하여 결정되며 보고기간 동안 기여금 납부와 급여지급으로 인한 순확정급여부채(자산)의 변동을 고려하여 결정하고 있습니다. 확정급여제도와 관련된 순이자비용과 기타비용은 당기손익으로 인식됩니다.

제도의 개정이나 축소가 발생하는 경우, 과거근무에 대한 효익의 변동이나 축소에 따른 손익은 즉시 당기손익으로 인식하고 있습니다. 연결실체는 확정급여제도의 정산이 일어나는 때에 정산으로 인한 손익을 인식하고 있습니다.

(17) 충당부채

과거사건의 결과로 현재의 법적의무 또는 의제의무가 존재하고, 당해 의무를 이행하기 위하여 경제적 효익을 갖는 자원이 유출될 가능성이 높으며, 당해 의무의 이행에 소요되는 금액을 신뢰성 있게 추정할 수 있는 경우에 충당부채를 인식하고 있습니다.

충당부채로 인식하는 금액은 관련된 사건과 상황에 대한 불가피한 위험과 불확실성을 고려하여 현재의무를 보고기간 말에 이행하기 위하여 소요되는 지출에 대한 최선의 추정치입니다. 화폐의 시간가치 효과가 중요한 경우 충당부채는 의무를 이행하기 위하여 예상되는 지출액의 현재가치로 평가하고 있습니다.

충당부채를 결제하기 위해 필요한 지출액의 일부 또는 전부를 제3자가 변제할 것이 예상되는 경우 이행한다면 변제를 받을 것이 거의 확실하게 되는 때에 한하여 변제금액을 인식하고 별도의 자산으로 회계처리하고 있습니다.

매 보고기간 말마다 충당부채의 잔액을 검토하고, 보고기간 말 현재 최선의 추정치를 반영하여 조정하고 있습니다. 의무이행을 위하여 경제적 효익을 갖는 자원이 유출될 가능성이 더 이상 높지 않은 경우에는 관련 충당부채를 환입하고 있습니다.

(18) 외화

① 외화거래
개별기업들의 재무제표 작성에 있어서 그 기업의 기능통화 외의 통화(외화)로 이루어진 거래는 거래일의 환율을 적용하여 기록하고 있습니다. 매 보고기간 말 보유중인 화폐성 외화항목은 보고기간 말의 마감환율을 적용하여 환산하고 있습니다. 공정가치로 측정하는 비화폐성 외화항목은 공정가치가 결정된 날의 환율로 환산하고, 역사적원가로 측정하는 비화폐성 외화항목은 거래일의 환율로 환산하고 있습니다.

화폐성항목의 결제시점에 생기는 외환차이와 해외사업장순투자 환산차이 또는 현금흐름위험회피로 지정된 금융부채에서 발생한 환산차이를 제외한 화폐성항목의 환산으로 인해 발생한 외환차이는 모두 당기손익으로 인식하고 있습니다. 비화폐성항목에서 발생한 손익을 기타포괄손익으로 인식하는 경우에는 그 손익에 포함된 환율변동효과도 기타포괄손익으로 인식하고, 당기손익으로 인식하는 경우에는 환율변동효과도 당기손익으로 인식하고 있습니다.

② 해외사업장
해외사업장의 기능통화가 연결실체의 표시통화와 다른 경우에는 경영성과와 재무상태를 다음의 방법으로 표시통화로 환산하고 있습니다. 해외사업장의 기능통화가 초인플레이션 경제의 통화가 아닌 경우 재무상태표(비교표시하는 재무상태표 포함)의 자산과 부채는 해당 보고기간 말의 마감환율로 환산하고, 포괄손익계산서(비교표시하는 포괄손익계산서 포함)의 수익과 비용은 해당 거래일의 환율로 환산하고, 환산에서 생기는 외환차이는 기타포괄손익으로 인식합니다.

해외사업장의 취득으로 생기는 영업권과 자산·부채의 장부금액에 대한 공정가치 조정액은 해외사업장의 자산·부채로 보아 해외사업장의 기능통화로 표시하고, 해외사업장의 다른 자산·부채와 함께 마감환율을 적용하여 원화로 환산하고 있습니다.

해외사업장을 처분하는 경우에는 기타포괄손익과 별도의 자본항목으로 인식한 해외사업장관련 외환차이의 누계액은 해외사업장의 처분손익을 인식하는 시점에 자본에서 당기손익으로 재분류합니다. 해외사업장을 포함한 종속기업을 일부 처분 시 기타포괄손익에 인식된 외환차이의 누계액 중 비례적 지분을 그 해외사업장의 비지배지분으로 재귀속시키며, 이 외의 경우에는 해외사업장을 일부 처분한 때에 기타포괄손익에 인식된 외환차이의 누계액 중 비례적 지분만을 당기손익으로 재분류합니다.

③ 해외사업장에 대한 순투자의 환산
해외사업장으로부터 수취하거나 해외사업장에 지급할 화폐성항목 중에서 예측할 수 있는 미래에 결제할 계획이 없고 결제될 가능성이 낮은 항목은 그 해외사업장에 대한 순투자의 일부로 보아 연결재무제표에서 외환차이를 기타포괄손익으로 인식하고 관련 순투자의 처분 시점에 당기손익으로 재분류하고 있습니다.

(19) 납입자본

보통주는 자본으로 분류하며 자본거래에 직접 관련되어 발생하는 증분원가는 세금효과를 반영한 순액으로 자본에서 차감하고 있습니다.

연결실체가 자기지분상품을 재취득하는 경우에 이러한 지분상품은 자기주식의 과목으로 자본에서 직접 차감하고 있습니다. 자기지분상품을 매입 또는 매도하거나 발행 또는 소각하는 경우의 손익은 당기손익으로 인식하지 아니합니다. 당사 또는 연결실체 내의 다른 기업이 자기주식을 취득하여 보유하는 경우 지급하거나 수취한 대가는 자본에서 직접 인식하고 있습니다.

(20) 수익

수익은 재화의 판매, 용역의 제공이나 자산의 사용에 대하여 받았거나 받을 대가의 공정가액으로 측정하고 매출에누리와 할인 및 환입은 수익금액에서 차감하고 있습니다.

① 재화의 판매
재화의 소유에 따른 유의적인 위험과 보상이 구매자에게 이전되고, 판매된 재화의 소유권과 결부된 통상적 수준의 지속적인 관리상 관여와 효과적인 통제를 하지 않으며, 거래와 관련한 경제적효익의 유입가능성이 높고, 수익금액과 거래와 관련하여 발생했거나 발생할 원가 및 반품가능성을 신뢰성 있게 측정할 수 있을 때 수익을 인식하고 있습니다.

한편, 계절성이 있는 상품의 경우 시즌 종료전까지 입고된 상품에 대하여 대금결제가 이루어지고 시즌 이후에는 상품을 반품할 수 없다는 조건 등이 계약서에 포함되어 있고, 계절성이 없는 상품의 경우 구매 후 90일 이후에는 반품할 수 없다는 조건 등이 계약서에 포함되어 있는 등, 재고자산에 대한 전반적인 위험을 갖고 있는 상품의 판매에 대하여는 수익을 총액으로 인식하고 있으며, 이와 관련된 재고자산과 매입채무를 각각 재무상태표에 인식하고 있습니다.

② 고객충성제도
고객충성제도를 적용함에 따라, 최초의 거래대가로 수취가능하거나 수취한 대가의 공정가치는 보상점수(이하 '포인트')와 매출로 배분하고 있습니다. 고객충성제도에 따라 부여된 포인트 중 회수되는 포인트의 공정가치는 기대회수율과 기대회수시점을 고려하여 추정되고 있습니다. 포인트에 배분된 대가는 해당 수익에서 이연시키고, 수익은 포인트가 회수되었을 때 인식하고 있습니다. 한편, 매출과 무관하게 부여하는 포인트에 대해서는 당기비용 및 충당부채로 계상하고 있습니다.

③ 수수료
당사가 본인을 대신하여 대리인으로서 거래하는 경우 수익은 당사가 창출한 순수수료 금액만을 수익으로 인식하고 있습니다.

④ 임대수익
투자부동산으로부터의 임대수익은 리스기간에 걸쳐 정액기준으로 인식하고 있습니다.

⑤ 카드영업수익
연결실체는 카드자산에 대한 수익을 발생주의에 따라 인식하고 있으며, 카드론 상품의 대출부대수익을 이연하여 해당 대출상품에서 차감하는 형식으로 표시하고, 잔여대출기간 동안 환입하여 수익으로 인식하고 있습니다.

(21) 금융수익과 비용

금융수익은 매도가능금융자산을 포함한 투자로부터의 이자수익, 배당수익, 매도가능금융자산처분손익, 당기손익인식금융상품의 공정가치의 변동, 당기손익으로 인식하는 위험회피수단의 평가차익을 포함하고 있습니다. 이자수익은 기간의 경과에 따라 유효이자율법을 적용하여 당기손익으로 인식하며, 배당수익은 주주로서 배당을 받을 권리가 확정되는 시점에 수익을 인식하고 있습니다.

금융비용은 차입금에 대한 이자비용, 당기손익인식금융상품의 공정가치의 변동, 당기손익으로 인식하는 위험회피수단의 평가차손을 포함하고 있습니다. 차입금에 대한 이자비용은 유효이자율법을 적용하여 기간의 경과에 따라 당기손익으로 인식하고 있습니다.

(22) 법인세

법인세비용은 당기법인세와 이연법인세로 구성되어 있으며, 기타포괄손익이나 자본에 직접 인식되는 거래나 사건 또는 사업결합에서 발생하는 세액을 제외하고는 당기손익으로 인식하고 있습니다.

① 당기법인세
당기법인세는 당기의 과세소득을 기초로 산정하고 있습니다. 과세소득은 포괄손익계산서상의 세전이익에서 다른 과세기간에 가산되거나 차감될 손익 및 비과세항목이나 손금불인정 항목을 제외하므로 포괄손익계산서상 손익과 차이가 있습니다. 연결실체의 당기법인세와 관련된 미지급법인세는 제정되었거나 실질적으로 제정된 세율을 사용하여 계산하고 있습니다.

② 이연법인세
이연법인세부채와 이연법인세자산을 측정할 때에는 보고기간 말에 기업이 관련 자산과 부채의 장부금액을 회수하거나 결제할 것으로 예상되는 방식에 따른 세효과를 반영하고 있습니다. 종속기업, 관계기업 및 조인트벤처 투자지분에 관한 가산할 일시적차이에 대해서는 당사가 일시적차이의 소멸시점을 통제할 수 있으며, 예측가능한 미래에 일시적차이가 소멸하지 않을 가능성이 높은 경우를 제외하고는 모두 이연법인세부채를 인식하고 있습니다. 또한, 차감할 일시적차이로 인하여 발생하는 이연법인세자산은 일시적차이가 예측가능한 미래에 소멸할 가능성이 높고, 일시적차이가 사용될 수 있는 기간에 과세소득이 발생할 가능성이 높은 경우에 인식하고 있습니다.

이연법인세자산의 장부금액은 매 보고기간 말에 검토하고, 이연법인세자산으로 인한 혜택이 사용되기에 충분한 과세소득이 발생할 가능성이 더 이상 높지 않은 경우 이연법인세자산의 장부금액을 감소시키고 있습니다.

이연법인세자산과 부채는 보고기간 말 제정되었거나 실질적으로 제정된 세법에 근거하여 당해 자산이 실현되거나 부채가 지급될 회계기간에 적용될 것으로 기대되는 세율을 사용하여 측정하고 있습니다.

이연법인세자산과 부채는 동일 과세당국이 부과하는 법인세이고, 연결실체가 인식된 금액을 상계할 수 있는 법적 권한을 가지고 있으며 당기 법인세부채와 자산을 순액으로 결제할 의도가 있는 경우에만 상계하고 있습니다. 배당금 지급에 따라 추가적으로 발생하는 법인세비용이 있다면 배당금지급과 관련한 부채가 인식되는 시점에 인식하고 있습니다.

(23) 주당이익

연결실체는 기본주당이익과 희석주당이익을 포괄손익계산서에 표시하고 있습니다. 기본주당이익은 보통주에 귀속되는 당기순손익을 회계기간 동안에 유통된 보통주식수를 가중평균한 주식수로 나누어 계산하고 있습니다. 희석주당이익은 모든 희석효과가 있는 잠재적 보통주의 영향을 고려하여 보통주에 귀속되는 당기순손익 및 가중평균유통보통주식수를 조정하여 계산하고 있습니다.

(24) 미적용 제·개정 기준서

제정·공표되었으나 2014년 1월 1일 이후 시작하는 회계연도에 시행일이 도래하지 아니한 제·개정 기준서 및 해석서는 다음과 같습니다. 당사는 재무제표 작성시 다음의 제·개정 기준서 및 해석서를 조기적용하지 아니하였습니다. 다음의 제·개정 기준서 및 해석서 적용시 재무제표에 미치는 영향은 유의적이지 않다고 판단하고 있습니다.

기업회계기준서 제1019호 '종업원급여'
정해진 요건을 충족하는 기여금을 종업원이나 제3자가 납부하는 경우, 기업은 관련된 근무용역이 제공되는 기간의 근무원가에서 기여금을 차감하는 방법을 선택 가능하도록 기준서를 개정하였습니다. 근무용역에 연계되어 있는 기여금은 순당기근무원가와 확정급여채무의 계산 시 포함되어야 하며, 이 기여금은 제도의 기여금 산정방식 또는 정액기준으로 근무기간에 배분되어야 합니다. 동 기준서는 2014년 7월 1일 이후 개시하는 회계연도부터 의무적용됩니다.

5 사업결합

당기 중 발생한 주요한 사업결합 거래는 다음과 같습니다.

(1) 일반사항

당사는 2014년 4월 30일 (주)웨어펀인터내셔널과 KENZO 외 5개 브랜드에 대한 영업양수도 계약을 체결하고 2014년 5월 15일자로 양수하였습니다.

(2) 식별가능한 자산 및 영업권

사업결합에 의해 취득한 자산의 취득일 현재 인식된 금액은 다음과 같습니다. [단위 : 천원]

구분	금액
유형자산	1,571,400
무형자산	8,100,000
재고자산	12,228,365
합계	**21,899,765**

사업결합의 결과로 인식한 영업권은 다음과 같습니다. [단위 : 천원]

구분	금액
총이전대가	27,463,254
순자산 공정가치	21,899,765
영업권	**5,563,489**

6 매출채권및기타채권

당기말과 전기말 현재 매출채권및기타채권의 상세 내역은 다음과 같습니다. [단위 : 천원]

구분	제 45(당) 기	제 44(전) 기
매출채권	675,461,006	664,585,812
미수금	253,621,519	289,997,845
소계	**929,082,525**	**954,583,657**
대손충당금	(16,130,836)	(17,087,443)
합계	**912,951,689**	**937,496,214**

연결재무제표에 대한 주석

롯데쇼핑주식회사와 그 종속기업

제 45(당) 기 2014년 12월 31일 현재 I 제 44(전) 기 2013년 12월 31일 현재

7 사용이 제한된 금융자산

당기말과 전기말 현재 사용이 제한된 금융자산의 내용은 다음과 같습니다. [단위 : 천원]

계정과목	종류	명칭	제 45(당) 기	제 44(전) 기	사용제한내용
기타금융자산(유동)	단기금융상품	우리은행 외	73,609,920	72,851,684	질권설정 등
		기업은행 외	129,500,000	129,500,000	상생협력예치금
	신탁자산	씨티은행 외	64,497,647	79,368,587	유동화전문회사 예금 외
기타금융자산(비유동)	장기금융상품	신한은행 외	86,300	94,800	당좌개설보증금
	매도가능금융자산	경상남도청 외	34,915,971	30,179,392	이행보증 등
합계			**302,609,838**	**311,994,463**	

8 금융상품의 구분 및 공정가치

(1) 당기말과 전기말 현재 금융자산의 장부금액과 공정가치는 다음과 같습니다. [단위 : 천원]

금융자산 범주	내역	제 45(당) 기		제 44(전) 기	
		장부금액	공정가치	장부금액	공정가치
현금및현금성자산	현금및현금성자산	1,928,135,903	1,928,135,903	1,309,483,734	1,309,483,734
당기손익인식금융자산	단기금융상품	30,001,759	30,001,759	-	-
	비유동성매매목적파생상품자산	1,201,126	1,201,126	-	-
	소계	**31,202,885**	**31,202,885**	**-**	**-**
대여금및수취채권(*1)	**유동자산:**				
	매출채권및기타채권	912,951,689	912,951,689	937,496,214	937,496,214
	단기금융상품	712,503,191	712,503,191	708,350,454	708,350,454
	단기대여금	11,014,807	11,014,807	12,452,766	12,452,766
	미수수익	38,956,995	38,956,995	38,424,234	38,424,234
	유동성보증금	218,337,477	218,337,477	137,467,311	137,467,311
	카드금융자산	7,587,287,356	7,587,287,356	7,573,244,323	7,573,244,323
	기타	-	-	8,000	8,000
	비유동자산:				
	장기금융상품	86,300	86,300	94,800	94,800
	장기대여금	65,251,242	65,251,242	70,245,792	70,245,792
	보증금	1,203,728,539	1,203,728,539	1,131,975,328	1,131,975,328
	장기성매출채권	5,368,501	5,368,501	6,080,371	6,080,371
	소계	**10,755,486,097**	**10,755,486,097**	**10,615,839,593**	**10,615,839,593**
매도가능금융자산	시장성 있는 매도가능금융자산(*2)	390,009,444	390,009,444	169,498,105	169,498,105
	시장성 없는 매도가능금융자산(*3)	233,668,074	233,668,074	368,572,691	368,572,691
	소계	**623,677,518**	**623,677,518**	**538,070,796**	**538,070,796**
위험회피파생상품자산	유동성	750,718	750,718	-	-
	비유동성	20,311,531	20,311,531	725,845	725,845
	소계	**21,062,249**	**21,062,249**	**725,845**	**725,845**
금융자산 합계		**13,359,564,652**	**13,359,564,652**	**12,464,119,968**	**12,464,119,968**

(*1) 장부금액을 공정가치의 합리적인 근사치로 판단하였습니다.
(*2) 시장성 있는 매도가능금융자산의 경우 보고기간 종료일 현재 활성거래시장에서 거래되는 시장가격으로 공정가치를 측정하였습니다.
(*3) 활성거래시장이 존재하지 않는 매도가능금융자산에 대하여 외부평가기관의 평가를 받은 공정가치를 장부금액으로 계상하였으며, 공정가치를 신뢰성 있게 측정할 수 없거나 공정가치와 취득원가와의 차이가 중요하지 않은 지분상품의 경우에는 취득원가를 공정가치로 간주하였습니다.

(2) 당기말과 전기말 현재 기타금융자산의 내역은 다음과 같습니다. [단위 : 천원]

구분	제 45(당) 기	제 44(전) 기
단기금융상품	742,504,950	708,350,454
단기대여금	11,014,807	12,452,766
매도가능금융자산	1,695	394
미수수익	38,956,995	38,424,234
유동성보증금	218,337,477	137,467,311
카드금융자산	7,587,287,356	7,573,244,323
위험회피파생상품자산	750,718	-
기타	-	8,000
유동자산 계	**8,598,853,998**	**8,469,947,482**
장기금융상품	86,300	94,800
매도가능금융자산	623,675,823	538,070,402
장기대여금	65,251,242	70,245,792
보증금	1,203,728,539	1,131,975,328
장기성매출채권	5,368,501	6,080,371
매매목적파생상품자산	1,201,126	-
위험회피파생상품자산	20,311,531	725,845
비유동자산 계	**1,919,623,062**	**1,747,192,538**

(3) 당기말과 전기말 현재 매도가능금융자산의 내역은 다음과 같습니다. [단위 : 천원]

종목	제 45(당) 기				제 44(전) 기
	주식수	지분율	취득원가	장부금액	장부금액
[시장성 있는 매도가능금융자산]					
BS금융지주	6,561,494	2.80%	42,041,682	95,141,663	84,153,552
신한금융지주	311,118	0.07%	2,247,354	13,829,195	14,715,881
롯데칠성음료(보통주)	-	-	-	-	30,091,300
롯데칠성음료(우선주)	-	-	-	-	176,715
롯데푸드	47,180	3.45%	10,167,290	27,364,400	35,196,280
momo.com Inc.(*1)	21,333,420	15.02%	37,684,154	248,288,902	76,731,279
기타	-	-	5,637,912	5,385,284	5,164,377
소계	**-**	**-**	**97,778,392**	**390,009,444**	**246,229,384**
[시장성 없는 매도가능금융자산]					
롯데상사(*2)	-	-	-	-	52,189,905
롯데알미늄	125,016	12.05%	55,880,866	71,374,385	74,956,218
롯데로지스틱스	66,308	4.64%	3,999,998	10,278,072	9,268,731
코스모자산운용	149,807	17.70%	50,118,171	35,178,579	35,166,744
낙천지산유한공사	29,928,756	17.93%	41,918,952	41,918,952	41,918,952
국공채	-	-	32,811,565	32,805,003	24,684,388
기타	-	-	42,857,646	42,113,083	53,656,474
소계	**-**	**-**	**227,587,198**	**233,668,074**	**291,841,412**
합계	**-**	**-**	**325,365,590**	**623,677,518**	**538,070,796**

(*1) 동 기업(구, FUBON Multimedia Technology Co., Ltd.)은 당기 중 대만증권거래소(TWSE)에 상장되어 시장성 있는 매도가능금융자산으로 재분류되었습니다.
(*2) 당기 중 지분 추가 취득으로 인하여 매도가능금융자산에서 관계기업투자로 재분류되었습니다.

연결재무제표에 대한 주석

롯데쇼핑주식회사와 그 종속기업

제 45(당) 기 2014년 12월 31일 현재 I 제 44(전) 기 2013년 12월 31일 현재

(4) 당기말과 전기말 현재 금융부채의 장부금액과 공정가치는 다음과 같습니다. [단위 : 천원]

금융부채 범주	계정명	제 45(당) 기		제 44(전) 기	
		장부금액	공정가치	장부금액	공정가치
당기손익인식금융부채	외화전환사채	105,324,600	105,324,600	849,814,793	849,814,793
	비유동성매매목적파생상품부채	12,328,937	12,328,937	10,211,723	10,211,723
	소계	**117,653,537**	**117,653,537**	**860,026,516**	**860,026,516**
상각후원가로 평가하는 금융부채(*)	**유동부채:**				
	매입채무및기타채무	5,623,105,669	5,623,105,669	5,269,926,429	5,269,926,429
	단기차입금	1,487,332,149	1,487,332,149	1,268,463,508	1,268,463,508
	유동성장기차입금	837,207,600	837,207,600	380,311,941	380,311,941
	유동성사채	2,245,110,582	2,245,110,582	2,275,343,100	2,275,343,100
	미지급비용	310,835,160	310,835,160	245,939,302	245,939,302
	유동성예수보증금	280,483,586	280,483,586	244,326,010	244,326,010
	기타	1,698,367	1,698,367	1,103,389	1,103,389
	비유동부채:				
	장기차입금	1,369,619,186	1,369,619,186	1,312,334,551	1,312,334,551
	사채	6,681,970,648	6,681,970,648	6,588,729,543	6,588,729,543
	예수보증금	153,118,873	153,118,873	182,923,449	182,923,449
	기타	30,567,397	30,567,397	6,562,584	6,562,584
	소계	**19,021,049,217**	**19,021,049,217**	**17,775,963,806**	**17,775,963,806**
위험회피파생상품부채	유동성	19,672,196	19,672,196	98,245,179	98,245,179
	비유동성	61,501,070	61,501,070	110,780,005	110,780,005
	소계	**81,173,266**	**81,173,266**	**209,025,184**	**209,025,184**
금융부채 합계		**19,219,876,020**	**19,219,876,020**	**18,845,015,506**	**18,845,015,506**

(*) 장부금액을 공정가치의 합리적인 근사치로 판단하였습니다.

(5) 당기말과 전기말 현재 기타금융부채의 내역은 다음과 같습니다. [단위 : 천원]

구분	제 45(당) 기	제 44(전) 기
미지급비용	310,835,160	245,939,302
예수보증금	280,483,586	244,326,010
위험회피파생상품부채	19,672,196	98,245,179
기타	1,698,367	1,103,389
유동부채 계	**612,689,309**	**589,613,880**
예수보증금	153,118,873	182,923,449
위험회피파생상품부채	61,501,070	110,780,005
매매목적파생상품부채	12,328,937	10,211,723
금융리스부채	25,484,194	1,642,432
기타	5,083,203	4,920,152
비유동부채 계	**257,516,277**	**310,477,761**

(6) 공정가치의 측정

당기말과 전기말 현재 공정가치로 측정되는 금융상품의 각 종류별 공정가치 수준별 측정치는 다음과 같습니다.

① 제 45(당) 기 [단위 : 천원]

구분	수준1	수준2	수준3	합계
매도가능금융자산	390,009,444	32,805,003	124,546,146	547,360,593
파생상품자산	-	22,263,375	-	22,263,375
금융자산 계	**390,009,444**	**55,068,378**	**124,546,146**	**569,623,968**
외화전환사채	-	105,324,600	-	105,324,600
파생상품부채	-	81,173,266	12,328,937	93,502,203
금융부채 계	**-**	**186,497,866**	**12,328,937**	**198,826,803**

② 제 44(전) 기 [단위 : 천원]

구분	수준1	수준2	수준3	합계
매도가능금융자산	169,498,105	24,684,388	273,180,840	467,363,333
파생상품자산	-	725,845	-	725,845
금융자산 계	**169,498,105**	**25,410,233**	**273,180,840**	**468,089,178**
외화전환사채	-	849,814,793	-	849,814,793
파생상품부채	-	209,497,434	9,739,473	219,236,907
금융부채 계	**-**	**1,059,312,227**	**9,739,473**	**1,069,051,700**

수준2에 해당하는 금융상품의 공정가치를 결정하기 위하여 연결실체는 Strip & Bootstrapping 방법 및 이항모형 등을 이용하였으며, 공정가치를 결정하기 위하여 무위험수익률, 주가변동성 등의 투입변수를 사용하였습니다.

수준3에 해당하는 금융상품의 공정가치를 결정하기 위하여 연결실체는 현금흐름할인모형 등을 이용하였으며, 공정가치를 결정하기 위하여 성장률, 신용위험을 반영한 할인율, 자본비용 등의 투입변수를 사용하였습니다.

(7) 수준3 공정가치

당기와 전기 중 수준3 공정가치의 변동내역은 다음과 같습니다. [단위 : 천원]

구분	제 45(당) 기	제 44(전) 기
기초잔액	263,441,367	258,084,969
수준3으로의 이동	-	14,328,214
수준3에서의 이동	(78,205,618)	(18,913,866)
당해 기간의 총손익	(7,523,438)	9,942,050
당기손익에 포함된 손익 (매매목적파생상품평가손실)	(2,589,463)	(9,739,473)
기타포괄손익에 포함된 손익 (매도가능금융자산평가손익)	(4,933,975)	19,681,523
매입	37,825,063	-
매도	(53,518,750)	-
관계기업투자로의 계정재분류	(49,801,415)	-
기말잔액	112,217,209	263,441,367

연결재무제표에 대한 주석

롯데쇼핑주식회사와 그 종속기업

제 45(당) 기 2014년 12월 31일 현재 I 제 44(전) 기 2013년 12월 31일 현재

(8) 민감도분석

수준3에 해당하는 금융상품의 공정가치에 대해 다른 투입변수가 일정하게 유지되는 경우 유의적이지만 관측가능하지 않은 투입변수 중 하나가 보고일에 합리적으로 변동하는 경우의 영향은 다음과 같습니다.

① 지분증권 [단위 : 천원]

구분	할인율		영구성장율	
	1% 감소	1% 증가	0.5% 증가	1% 증가
매도가능금융자산	10,201,981	(7,709,933)	3,617,516	7,849,449

② 주식옵션 [단위 : 천원]

구분	주가		주가변동성	
	10% 감소	10% 증가	1% 감소	1% 증가
주식옵션	(2,695,243)	2,702,132	1,071	(2,521)

9 재고자산

(1) 당기말과 전기말 현재 재고자산 내역은 다음과 같습니다. [단위 : 천원]

구분	제 45(당) 기			제 44(전) 기		
	취득원가	평가충당금	장부금액	취득원가	평가충당금	장부금액
상품	2,891,265,847	(13,558,047)	2,877,707,800	2,718,586,680	(13,790,803)	2,704,795,877
제품	16,387,362	(4,160,447)	12,226,915	13,317,257	(4,014,719)	9,302,538
재공품	943,293	-	943,293	1,288,178	-	1,288,178
원재료	965,870	(92,619)	873,251	1,229,678	(63,391)	1,166,287
부재료	9,016	-	9,016	712,085	-	712,085
저장품	2,168,239	-	2,168,239	3,428,828	-	3,428,828
미착품	2,206,329	-	2,206,329	496,166	-	496,166
미완성건물	248,858,474	-	248,858,474	358,171,727	-	358,171,727
용지	16,060,820	-	16,060,820	35,130,535	-	35,130,535
합계	**3,178,865,250**	**(17,811,113)**	**3,161,054,137**	**3,132,361,134**	**(17,868,913)**	**3,114,492,221**

(2) 당기와 전기 중 비용으로 인식한 재고자산의 금액과 재고자산과 관련하여 인식한 평가손실충당금의 증감은 다음과 같습니다. [단위 : 천원]

구분	제 45(당) 기	제 44(전) 기
매출원가:		
비용으로 인식한 재고자산	18,136,873,949	18,447,986,173
재고자산평가손실충당금의 증가(감소)	(57,800)	4,578,585

10 기타비금융자산

당기말과 전기말 현재 기타비금융자산의 내역은 다음과 같습니다. [단위 : 천원]

구분	제 45(당) 기	제 44(전) 기
선급금	109,504,162	174,391,828
선급비용	184,311,143	171,983,512
부가세대급금	79,724,271	89,848,896
기타	70,705	65,308
유동자산 계	**373,610,281**	**436,289,544**
장기선급금	131,156,812	114,416,609
장기선급비용	1,230,297,967	1,099,944,632
기타	4,445,030	5,907,671
비유동자산 계	**1,365,899,809**	**1,220,268,912**

11 매각예정비유동자산

당기말과 전기말 현재 매각예정비유동자산의 내역은 다음과 같습니다. [단위 : 천원]

구분	제 45(당) 기	제 44(전) 기
투자부동산(*1)	-	22,109,430
공동기업투자(*2)	-	-
합계	**-**	**22,109,430**

(*1) 연결실체의 종속기업인 Qingdao LOTTE Mart Commercial Co., Ltd.는 중국 선양점의 투자부동산에 대하여 2013년 3월 5일에 있었던 이사회의 결정에 따라 해당투자부동산을 매각예정비유동자산으로 분류하였습니다. 한편 연결실체는 전기 중 매각예정비유동자산의 장부금액과 순공정가치의 차이금액인 27,915,913천원을 손상차손으로 인식하였으며, 당기 중 해당 자산을 처분하였습니다.

(*2) 연결실체는 공동기업인 Intime Lotte Department Store Co., Ltd. 지분을 매각하기로 결정함에 따라, 해당 지분을 매각예정비유동자산으로 인식하였습니다. 매각예정자산은 장부금액과 순공정가치 중 작은 금액으로 측정하고 있습니다.

12 관계기업투자

(1) 당기말과 전기말 현재 관계기업투자의 내역은 다음과 같습니다. [단위 : 천원]

관계기업명	소재지	주요영업활동	제 45(당) 기		제 44(전) 기	
			지분율(%)	장부금액	지분율(%)	장부금액
롯데역사	한국	유통	25.00	123,645,709	25.00	122,211,978
대홍기획	한국	광고대행	34.00	122,988,507	34.00	127,297,649
롯데캐피탈	한국	여신전문업	22.36	152,952,587	22.36	138,666,186
롯데리아	한국	가공식품	38.68	241,346,060	38.68	244,227,578
에프알엘코리아	한국	의류수입·판매	49.00	161,830,554	49.00	112,631,357
롯데자산개발	한국	부동산개발	39.14	40,871,263	39.14	46,397,880
롯데상사	한국	상품종합 중개업	27.68	134,725,044	-	-
Lotte Europe Holdings B.V.	네덜란드	지주회사	30.97	11,731,478	31.25	94,132,127
Coralis S.A.	룩셈부르크	지주회사	45.00	37,616,125	45.00	42,219,333
기타	-	-	-	119,378,463	-	123,450,618
관계기업 계				**1,147,085,790**		**1,051,234,706**

연결재무제표에 대한 주석

롯데쇼핑주식회사와 그 종속기업

제 45(당) 기 2014년 12월 31일 현재 I 제 44(전) 기 2013년 12월 31일 현재

(2) 당기와 전기 중 관계기업투자의 장부금액 변동은 다음과 같습니다.

① 제 45(당) 기

[단위 : 천원]

관계기업명	기초	취득	배당금수령	지분법손익	지분법자본변동	기타증감	기말
롯데역사	122,211,978	-	(9,940,226)	12,281,795	(913,876)	6,038	123,645,709
대홍기획	127,297,649	-	(6,800)	5,384,972	(9,029,305)	(658,009)	122,988,507
롯데캐피탈	138,666,186	-	(1,861,268)	16,730,896	(583,227)	-	152,952,587
롯데리아	244,227,578	-	0	10,496,523	(12,209,171)	(1,168,870)	241,346,060
에프알엘코리아	112,631,357	-	(13,132,000)	58,020,961	4,310,236	-	161,830,554
롯데자산개발	46,397,880	-	-	(7,828,484)	1,915,501	386,366	40,871,263
롯데상사(*)	-	42,980,419	-	54,901,720	(12,207,359)	49,050,264	134,725,044
Lotte Europe Holdings B.V.	94,132,127	-	-	(81,937,057)	(1,890,400)	1,426,808	11,731,478
Coralis S.A.	42,219,333	-	-	(5,934,393)	1,331,185	-	37,616,125
기타	123,450,618	8,481,150	(1,664,818)	(10,772,382)	2,263,295	(2,379,340)	119,378,463
합계	**1,051,234,706**	**51,461,569**	**(26,605,112)**	**51,344,551**	**(27,013,121)**	**46,663,197**	**1,147,085,790**

(*) 당기 중 추가취득으로 인하여 매도가능금융자산에서 관계기업투자로 재분류되었습니다.

② 제 44(전) 기

[단위 : 천원]

관계기업명	기초	취득	배당금수령	지분법손익	지분법자본변동	처분	기타증감	기말
롯데역사	139,817,741	-	(31,401,095)	14,200,324	(405,089)	-	97	122,211,978
대홍기획	116,120,813	-	(6,800)	2,813,234	7,961,609	-	408,793	127,297,649
롯데캐피탈	125,122,698	-	(1,861,268)	14,858,456	277,752	-	268,548	138,666,186
롯데리아	215,716,261	-	-	9,660,031	17,972,634	-	878,652	244,227,578
에프알엘코리아	89,371,721	-	(6,820,800)	33,803,231	(3,284,035)	-	(438,760)	112,631,357
롯데자산개발	46,435,695	-	-	(5,001,991)	4,918,762	-	45,414	46,397,880
Lotte Europe Holdings B.V.	97,079,539	7,479,489	-	(14,265,942)	(5,981,340)	-	9,820,381	94,132,127
Coralis S.A.	46,740,505	-	-	(2,704,984)	(1,816,188)	-	-	42,219,333
기타	114,057,441	21,815,784	-	(8,243,722)	154,107	(10,012,490)	5,679,498	123,450,618
합계	**990,462,414**	**29,295,273**	**(40,089,963)**	**45,118,637**	**19,798,212**	**(10,012,490)**	**16,662,623**	**1,051,234,706**

(3) 당기말과 전기말 현재 중요한 관계기업의 요약 재무정보는 다음과 같습니다.

① 제 45(당) 기

[단위 : 천원]

관계기업명	유동자산	비유동자산	유동부채	비유동부채	매출	영업손익	기타포괄손익	총포괄손익
롯데역사	304,776,545	431,325,339	222,990,776	18,528,273	651,673,622	65,207,717	(3,631,355)	45,495,825
대홍기획	192,053,339	382,858,869	174,234,066	45,545,030	328,003,198	16,494,098	(34,972,496)	(19,134,344)
롯데캐피탈(*)	5,503,352,455	-	4,816,281,399	-	632,159,411	98,756,275	(1,066,558)	73,761,090
롯데리아	192,382,476	838,495,203	283,196,934	153,696,557	1,132,875,330	37,961,443	(46,049,422)	(18,912,879)
에프알엘코리아	450,752,844	131,951,441	249,219,804	3,218,042	1,035,644,066	150,262,928	8,796,403	127,206,527
롯데자산개발	327,826,064	197,173,571	160,887,321	257,450,244	156,355,605	(6,035,447)	5,925,960	(14,065,941)
롯데상사	241,377,106	1,041,791,087	259,390,037	252,692,040	945,880,129	5,205,548	(46,807,184)	(36,577,647)
Lotte Europe Holdings B.V.	114,023,293	382,216,208	312,168,515	214,933,566	136,099,669	(565,034)	(6,048,539)	(271,183,209)
Coralis S.A.	43,179,602	388,939,407	346,447,084	36,544,980	5,741,240	(3,559,228)	928,167	(12,241,670)

(*) 금융업을 영위하는 관계기업으로 재무상태표상 자산 및 부채는 유동성 분류를 하지 아니하므로 전액 유동자산 및 부채에 포함하였습니다.

② 제 44(전) 기

[단위 : 천원]

관계기업명	유동자산	비유동자산	유동부채	비유동부채	매출	영업손익	기타포괄손익	총포괄손익
롯데역사	240,445,014	499,462,015	231,850,420	19,208,697	674,120,317	76,966,615	(1,619,970)	55,181,320
대홍기획	175,058,322	437,408,372	182,354,230	55,782,479	333,563,853	16,431,946	26,272,432	34,625,333
롯데캐피탈(*)	4,476,195,368	-	3,853,139,570	-	579,758,049	88,306,441	2,443,283	68,896,586
롯데리아	188,905,371	847,485,060	316,028,927	108,139,098	1,099,739,130	38,790,379	48,736,017	74,855,535
에프알엘코리아	329,132,205	95,677,747	187,066,386	7,883,655	784,888,851	92,480,046	(895,429)	68,090,757
롯데자산개발	113,125,549	198,810,049	164,833,708	29,442,857	102,474,438	(1,680,241)	12,682,339	1,335,672
Lotte Europe Holdings B.V.	198,551,989	611,018,479	174,966,609	398,567,029	145,709,874	3,716,484	(19,887,505)	(66,160,767)
Coralis S.A.	140,799,318	268,397,282	2,027,925	347,830,080	-	(1,239,284)	(4,035,974)	(10,029,345)

(*) 금융업을 영위하는 관계기업으로 재무상태표상 자산 및 부채는 유동성 분류를 하지 아니하므로 전액 유동자산 및 부채에 포함하였습니다.

13 공동기업

(1) 당기말과 전기말 현재 연결실체가 해당 기업의 순자산에 대한 권리를 보유하고 있어 공동기업으로 분류한 내역은 다음과 같습니다.

[단위 : 천원]

공동기업명	소재지	주요영업활동	제 45(당) 기		제 44(전) 기	
			지분율(%)	장부금액	지분율(%)	장부금액
Intime Lotte Department Store Co., Ltd.(*)	중국	유통	-	-	82.46	-
디시네마오브코리아	한국	디지털영사시스템	50.00	-	50.00	-
Shenyang SL Cinema Investment Management Co., Ltd.	중국	영화상영	49.00	924,612	49.00	921,010
한국에스티엘	한국	의류수입·판매	50.00	1,334,870	50.00	526,837
Shandong Luckypai TV Shopping	중국	TV홈쇼핑	49.00	9,905,751	49.00	8,505,619
Yunnan Maile TV Shopping Media Co., Ltd.	중국	TV홈쇼핑	49.00	4,226,124	49.00	3,158,174
Chongqing Yujia Co., Ltd.	중국	TV홈쇼핑	49.00	-	49.00	-
합계				**16,391,357**		**13,111,640**

(*) 연결실체는 전기 중 공동기업인 Intime Lotte Department Store Co., Ltd. 에 불균등 유상증자에 참여하여 일시적으로 지분율이 50%를 초과하였으나 공동약정상 지배력을 행사할 수 없어 공동기업으로 분류하였습니다. 한편, 연결실체는 당기 중 해당 지분을 매각하기로 결정함에 따라 매각예정비유동자산으로 분류하였습니다.

(2) 당기와 전기 중 지분법적용 공동기업의 지분법평가 내역은 다음과 같습니다.

① 제 45(당) 기

[단위 : 천원]

구분	기초	취득	배당금수령	지분법손익	지분법자본변동	기타증감	기말
디시네마오브코리아	-	-	-	-	-	-	-
Shenyang SL Cinema Investment Management Co., Ltd.	921,010	-	-	(12,514)	16,116	-	924,612
한국에스티엘	526,837	1,500,000	-	(668,416)	(23,551)	-	1,334,870
Shandong Luckypai TV Shopping	8,505,619	-	-	1,202,895	-	197,237	9,905,751
Yunnan Maile TV Shopping Media Co., Ltd.	3,158,174	837,900	(167,580)	305,129	-	92,501	4,226,124
Chongqing Yujia Co., Ltd.	-	-	-	-	-	-	-
합계	**13,111,640**	**2,337,900**	**(167,580)**	**827,094**	**(7,435)**	**289,738**	**16,391,357**

연결재무제표에 대한 주석

롯데쇼핑주식회사와 그 종속기업

제 45(당) 기 2014년 12월 31일 현재 I 제 44(전) 기 2013년 12월 31일 현재

② 제 44(전) 기

[단위 : 천원]

구분	기초	취득	배당금수령	지분법손익	지분법자본변동	기타증감	기말
Intime Lotte Department Store Co., Ltd.	-	41,767,370	-	(41,767,370)	-	-	-
디시네마오브코리아	-	-	-	-	-	-	-
Shenyang SL Cinema Investment Management Co., Ltd.	969,683	-	-	(62,519)	13,846	-	921,010
한국에스티엘	1,186,742	-	-	(659,905)	-	-	526,837
Shandong Luckypai TV Shopping	5,813,366	-	-	2,677,797	-	14,456	8,505,619
Yunnan Maile TV Shopping Media Co., Ltd.	-	873,523	(165,861)	155,757	-	2,294,755	3,158,174
Chongqing Yujia Co., Ltd.	-	-	-	(925,383)	-	925,383	-
합계	**7,969,791**	**42,640,893**	**(165,861)**	**(40,581,623)**	**13,846**	**3,234,594**	**13,111,640**

(3) 당기말과 전기말 현재 공동기업의 요약 재무정보는 다음과 같습니다.

① 제 45(당) 기

[단위 : 천원]

기업명	유동자산	비유동자산	유동부채	비유동부채	매출	영업손익	기타포괄손익	총포괄손익
디시네마오브코리아	26,861,801	21,567,713	13,278,891	38,630,396	22,791,538	2,417,648	-	453,718
Shenyang SL Cinema Investment Management Co., Ltd.	613,501	1,737,304	468,501	-	1,302,558	(134,233)	113,957	88,418
한국에스티엘	3,629,413	1,847,108	2,431,669	375,112	9,903,550	(1,260,980)	(47,101)	(1,383,934)
Shandong Luckypai TV Shopping	43,074,356	3,715,779	26,574,316	-	94,998,479	3,794,032	-	2,454,888
Yunnan Maile TV Shopping Media Co., Ltd.	14,234,246	2,919,218	10,425,735	-	29,308,594	877,273	-	622,713
Chongqing Yujia Co., Ltd.	9,721,327	1,643,481	28,564,175	-	57,862,242	(12,265,698)	-	(12,304,470)

② 제 44(전) 기

[단위 : 천원]

기업명	유동자산	비유동자산	유동부채	비유동부채	매출	영업손익	기타포괄손익	총포괄손익
Intime Lotte Department Store Co., Ltd.	14,946,906	4,100,683	114,419,577	-	40,389,590	(30,161,695)	11,008,784	(21,651,490)
디시네마오브코리아	32,446,489	39,056,310	17,182,568	58,253,722	24,156,582	3,489,728	-	2,301,793
Shenyang SL Cinema Investment Management Co., Ltd.	396,422	1,873,073	394,540	-	1,366,298	(168,054)	28,258	(99,333)
한국에스티엘	2,968,575	1,241,332	2,996,487	159,746	6,110,908	(1,280,259)	-	(1,305,684)
Shandong Luckypai TV Shopping	46,577,412	2,180,280	27,796,077	-	101,949,061	8,179,607	(151,468)	6,575,808
Yunnan Maile TV Shopping Media Co., Ltd.	10,657,359	3,203,247	7,863,263	-	31,332,638	667,048	(6,445)	279,800
Chongqing Yujia Co., Ltd.	23,002,864	701,319	26,084,170	-	15,856,677	(3,312,330)	32,800	(3,285,327)

(4) 당기말 현재 지분법 적용의 중지로 인하여 인식하지 못한 당기 및 누적 미반영 지분법 손실금액은 다음과 같습니다.

[단위 : 천원]

구분	미반영 당기 지분법 손실	미반영 누적 지분법 손실
디시네마오브코리아	-	(1,966,745)
Chongqing Yujia Co., Ltd.	(6,029,190)	(6,736,537)

14 유형자산

(1) 당기말과 전기말 현재 유형자산의 내역은 다음과 같습니다.

[단위 : 천원]

과목	제 45(당) 기				제 44(전) 기			
	취득원가	상각누계액	손상누계액	장부금액	취득원가	상각누계액	손상누계액	장부금액
토지	7,947,313,252	-	-	7,947,313,252	8,124,642,376	-	-	8,124,642,376
건물	7,174,379,395	(1,951,780,747)	-	5,222,598,648	6,759,021,512	(1,996,690,566)	-	4,762,330,946
구축물	346,086,500	(87,030,673)	-	259,055,827	286,803,049	(82,337,952)	-	204,465,097
기계장치	252,361,633	(141,754,302)	(24,026)	110,583,305	256,633,556	(155,380,845)	(23,657)	101,229,054
차량운반구	8,785,855	(5,485,683)	-	3,300,172	8,710,043	(5,214,219)	-	3,495,824
장치장식물	633,186,608	(334,309,708)	(62,459)	298,814,441	527,885,723	(276,355,897)	(59,311)	251,470,515
비품	3,486,213,983	(2,356,972,929)	(15,101)	1,129,225,953	3,081,503,959	(2,005,618,237)	(12,762)	1,075,872,960
공구와기구	203,019,895	(108,874,236)	(2,194,789)	91,950,870	232,930,677	(110,500,499)	(2,155,361)	120,274,817
기타의유형자산	247,458,511	(87,920,727)	(22,150,691)	137,387,093	234,997,093	(79,358,582)	(15,185,089)	140,453,422
건설중인자산	676,972,539	-	-	676,972,539	1,002,860,898	-	-	1,002,860,898
금융리스자산	36,049,380	(10,539,030)	(1,738,252)	23,772,098	1,728,428	(275,866)	-	1,452,562
합계	**21,011,827,551**	**(5,084,668,035)**	**(26,185,318)**	**15,900,974,198**	**20,517,717,314**	**(4,711,732,663)**	**(17,436,180)**	**15,788,548,471**

(2) 당기 중 유형자산의 변동내역은 다음과 같습니다.

[단위 : 천원]

과목	기초장부금액	취득액	사업결합	상각	손상	처분액	기타증(감)액(*)	기말장부금액
토지	8,124,642,376	10,930,128	-	-	-	(527,251,221)	338,991,969	7,947,313,252
건물	4,762,330,946	22,243,264	-	(201,024,601)	-	(400,086,962)	1,039,136,001	5,222,598,648
구축물	204,465,097	640,335	-	(14,232,562)	-	(55,628,429)	123,811,386	259,055,827
기계장치	101,229,054	28,601,866	-	(24,023,103)	-	(520,279)	5,295,767	110,583,305
차량운반구	3,495,824	962,143	-	(1,065,567)	-	(109,347)	17,119	3,300,172
장치장식물	251,470,515	60,989,691	-	(78,444,771)	(2,365)	(9,153,266)	73,954,637	298,814,441
비품	1,075,872,960	227,376,420	1,571,400	(396,299,481)	(2,100)	(7,357,845)	228,064,599	1,129,225,953
공구와기구	120,274,817	8,797,293	-	(16,594,643)	(533)	(31,200,297)	10,674,233	91,950,870
기타의유형자산	140,453,422	14,892,399	-	(14,108,695)	(6,456,485)	(9,262,513)	11,868,965	137,387,093
건설중인자산	1,002,860,898	1,571,317,878	-	-	-	(235,138)	(1,896,971,099)	676,972,539
금융리스자산	1,452,562	32,765,990	-	(9,422,760)	(1,677,149)	-	653,455	23,772,098
합계	**15,788,548,471**	**1,979,517,407**	**1,571,400**	**(755,216,183)**	**(8,138,632)**	**(1,040,805,297)**	**(64,502,968)**	**15,900,974,198**

(*) 기타증(감)액에는 계정간 대체, 전기 취득액의 변동 및 환율변동효과 등이 포함되어 있습니다.

연결재무제표에 대한 주석

롯데쇼핑주식회사와 그 종속기업

제 45(당) 기 2014년 12월 31일 현재 I 제 44(전) 기 2013년 12월 31일 현재

(3) 전기 중 유형자산의 변동내역은 다음과 같습니다. [단위 : 천원]

과목	기초장부금액	취득액	상각	손상	처분액	기타증(감)액(*)	기말장부금액
토지	7,571,891,642	20,771,164	-	-	(6,550,975)	538,530,545	8,124,642,376
건물	4,476,798,467	40,264,407	(198,476,773)	-	(3,689,332)	447,434,177	4,762,330,946
구축물	219,766,313	493,983	(12,868,501)	-	(145)	(2,926,553)	204,465,097
기계장치	121,542,990	11,135,350	(27,337,643)	(24,202)	(71,001)	(4,016,440)	101,229,054
차량운반구	3,378,455	1,706,006	(1,046,115)	-	(143,932)	(398,590)	3,495,824
장치장식물	195,396,745	42,303,915	(64,110,277)	(60,677)	(6,266,013)	84,206,822	251,470,515
비품	1,005,831,083	223,303,857	(365,922,205)	(13,056)	(6,836,713)	219,509,994	1,075,872,960
공구와기구	110,183,673	34,687,874	(22,344,157)	(2,205,008)	(6,112,196)	6,064,631	120,274,817
기타의유형자산	145,121,948	25,397,092	(14,438,104)	(15,534,864)	(13,076,959)	12,984,309	140,453,422
건설중인자산	975,240,388	1,462,484,409	-	-	(3,172,574)	(1,431,691,325)	1,002,860,898
금융리스자산	766,511	1,152,478	(103,708)	-	-	(362,719)	1,452,562
합계	**14,825,918,215**	**1,863,700,535**	**(706,647,483)**	**(17,837,807)**	**(45,919,840)**	**(130,665,149)**	**15,788,548,471**

(*) 기타증(감)액에는 계정간 대체, 전기 취득액의 변동 및 환율변동효과 등이 포함되어 있습니다.

(4) 당기말 현재 연결실체가 담보로 제공한 유형자산의 내역은 다음과 같습니다. [단위 : 천원]

담보제공자산(*)	장부금액	담보설정금액	관련차입금 종류	관련차입금액	담보권자
토지 및 건물 등	269,870,708	282,975,035	담보대출 등	111,000,000	국민은행 등

(*) 차입금 외 임대보증금 등에 대한 담보로 제공되고 있습니다.

(5) 당기와 전기 중 자본화된 차입원가와 자본화 이자율은 다음과 같습니다. [단위 : 천원]

구분	제 45(당) 기	제 44(전) 기
자본화된 차입원가	12,093,593	6,428,965
자본화 이자율	2.55%~4.80%	3.01%~8.50%

15 투자부동산

(1) 당기말과 전기말 현재 투자부동산의 내역은 다음과 같습니다. [단위 : 천원]

과목	제 45(당) 기			제 44(전) 기		
	취득원가	상각누계액	장부금액	취득원가	상각누계액	장부금액
토지	233,761,962	-	233,761,962	271,232,077	-	271,232,077
건물	392,706,163	(89,277,354)	303,428,809	286,747,705	(80,668,735)	206,078,970
합계	**626,468,125**	**(89,277,354)**	**537,190,771**	**557,979,782**	**(80,668,735)**	**477,311,047**

(2) 당기 중 투자부동산의 변동내역은 다음과 같습니다. [단위 : 천원]

과목	기초장부금액	상각	처분액	기타증(감)액(*)	기말장부금액
토지	271,232,077	-	(942,880)	(36,527,235)	233,761,962
건물	206,078,970	(9,438,247)	(629,804)	107,417,890	303,428,809
합계	**477,311,047**	**(9,438,247)**	**(1,572,684)**	**70,890,655**	**537,190,771**

(*) 기타증(감)액에는 계정간 대체, 전기 취득액의 변동 및 환율변동효과 등이 포함되어 있습니다.

(3) 전기 중 투자부동산의 변동내역은 다음과 같습니다. [단위 : 천원]

과목	기초장부금액	취득액	상각	손상	기타증(감)액(*)	기말장부금액
토지	287,935,021	-	-	-	(16,702,944)	271,232,077
건물	220,321,535	5,904,370	(6,511,037)	(27,915,913)	14,280,015	206,078,970
합계	**508,256,556**	**5,904,370**	**(6,511,037)**	**(27,915,913)**	**(2,422,929)**	**477,311,047**

(*) 기타증(감)액에는 계정간 대체, 전기 취득액의 변동 및 환율변동효과 등이 포함되어 있습니다.

(4) 투자부동산 관련 수익 및 비용

당기와 전기 중 투자부동산과 관련하여 수익 및 비용으로 인식한 내역은 다음과 같습니다. [단위 : 천원]

구분	제 45(당) 기	제 44(전) 기
임대수익	66,634,287	43,943,544
직접 운영비용(유지 및 보수비용 포함)	25,098,341	15,173,157

(5) 당기말 현재 투자부동산에 대한 공정가치 평가내역은 다음과 같습니다. [단위 : 천원]

구분	장부금액	공정가치
토지 및 건물	537,190,771	595,506,804

연결재무제표에 대한 주석

롯데쇼핑주식회사와 그 종속기업

제 45(당) 기 2014년 12월 31일 현재 I 제 44(전) 기 2013년 12월 31일 현재

16 영업권 및 무형자산

(1) 당기말과 전기말 현재 무형자산의 내역은 다음과 같습니다. [단위 : 천원]

과목	제 45(당) 기				제 44(전) 기			
	취득원가	상각누계액	손상누계액	장부금액	취득원가	상각누계액	손상누계액	장부금액
영업권	3,516,315,191	-	(239,077,200)	3,277,237,991	3,488,977,503	-	(81,442,438)	3,407,535,065
산업재산권	143,301,859	(4,697,498)	-	138,604,361	143,084,239	(3,718,747)	-	139,365,492
시설이용권	524,443,754	(117,902,594)	-	406,541,160	549,931,769	(97,801,280)	-	452,130,489
회원권	37,921,071	-	(4,445,292)	33,475,779	37,105,412	-	(3,965,431)	33,139,981
기타의무형자산	524,200,700	(219,863,406)	(4,113,412)	300,223,882	438,671,738	(125,341,884)	(4,113,413)	309,216,441
합계	**4,746,182,575**	**(342,463,498)**	**(247,635,904)**	**4,156,083,173**	**4,657,770,661**	**(226,861,911)**	**(89,521,282)**	**4,341,387,468**

(2) 당기 중 영업권과 기타무형자산의 변동내역은 다음과 같습니다. [단위 : 천원]

과목	기초장부금액	취득액	사업결합	상각	손상	처분액	기타증(감)액(*)	기말장부금액
영업권	3,407,535,065	-	5,563,489	-	(157,710,015)	(759,136)	22,608,588	3,277,237,991
산업재산권	139,365,492	325,026	-	(1,134,876)	-	-	48,719	138,604,361
시설이용권	452,130,489	-	-	(27,766,565)	-	(18,338,914)	516,150	406,541,160
회원권	33,139,981	1,112,498	-	-	(479,861)	(9,198)	(287,641)	33,475,779
기타의무형자산	309,216,441	81,290,904	8,100,000	(105,818,002)	(110,795)	(36,190)	7,581,524	300,223,882
합계	**4,341,387,468**	**82,728,428**	**13,663,489**	**(134,719,443)**	**(158,300,671)**	**(19,143,438)**	**30,467,340**	**4,156,083,173**

(*) 기타증(감)액에는 계정간 대체 및 환율변동효과 등이 포함되어 있습니다.

(3) 전기 중 영업권과 기타무형자산의 변동내역은 다음과 같습니다. [단위 : 천원]

과목	기초장부금액	취득액	상각	손상	처분액	기타증(감)액(*)	기말장부금액
영업권	3,488,823,728	-	-	(75,052,964)	(82,102)	(6,153,597)	3,407,535,065
산업재산권	138,711,514	642,641	(964,926)	-	-	976,263	139,365,492
시설이용권	482,018,878	-	(28,076,988)	-	(2,070,551)	259,150	452,130,489
회원권	31,801,951	2,101,286	-	(646,503)	-	(116,753)	33,139,981
기타의무형자산	267,080,017	119,849,411	(78,688,683)	(470,473)	(533,413)	1,979,582	309,216,441
합계	**4,408,436,088**	**122,593,338**	**(107,730,597)**	**(76,169,940)**	**(2,686,066)**	**(3,055,355)**	**4,341,387,468**

(*) 기타증(감)액에는 계정간 대체 및 환율변동효과 등이 포함되어 있습니다.

(4) 영업권 보유한 현금창출단위에 대한 손상테스트

손상테스트를 위해 영업권은 연결실체 내에서 시너지가 있을 것으로 예상되는 현금창출단위에 배부되었습니다.

당기말과 전기말 현재 영업부문별 각 현금창출단위에 배부된 영업권은 다음과 같습니다. [단위 : 천원]

구분	제 45(당) 기	제 44(전) 기
백화점	237,073,768	237,073,768
할인점	806,478,456	946,370,811
금융사업	118,732,814	118,732,814
전자제품전문점	1,282,696,189	1,282,696,189
기타	832,256,764	822,661,483
합계	**3,277,237,991**	**3,407,535,065**

상기 영업부문별 각 현금창출단위집단의 사용가치는 해당 현금창출단위집단이 지속적으로 사용됨에 따라 발생할 미래현금흐름의 할인을 통해서 결정되었습니다. 별도로 언급하고 있는 사항을 제외하고는 2014년의 사용가치는 2013년과 유사하게 결정되었습니다. 사용가치에 대한 계산은 다음의 주요 가정들을 근거로 하였습니다.

- 현금흐름은 과거 경험, 실질적인 영업결과와 향후 5년간의 사업계획을 근거로 추정하였습니다.
- 5년간의 수익 성장률은 과거 평균 성장률의 추세를 분석하여 산정하였으며 5년 이후의 현금흐름은 0%~3%의 성장률을 가정하여 추정하였습니다.
- 현금창출단위당 회수가능금액을 결정하기 위해 각 현금흐름창출 단위별 동종산업 가중평균자본비용을 할인율로 적용하였습니다.

영업부문별 각 현금흐름창출 단위의 가중평균자본비용은 다음과 같습니다.

구분	제 45(당) 기	제 44(전) 기
백화점	7.94%	9.32%
할인점	7.33% ~ 10.30%	8.49% ~ 9.32%
금융사업	5.41%	5.44%
전자제품전문점	7.40%	8.00%
기타	6.49% ~ 12.67%	8.38% ~ 12.93%

주요 가정을 통한 해당 가치는 경영진의 유통산업에 대한 미래 추세의 추정을 나타내고 있으며 외부자료와 내부자료(역사적 자료)를 근거로 손상테스트 결과 할인점과 기타부문의 회수가능가액이 영업권을 포함한 현금창출단위의 장부금액에 미달하여 손상차손을 인식하였으며, 손상차손은 전액영업권에 배분되어 무형자산손상차손으로 계상하였습니다. 손상차손을 인식한 할인점과 기타부문의 일부 현금창출단위를 제외하고는 사용가치가 장부금액을 초과하였습니다.

당기와 전기 중 손상이 발생한 영업부문별 각 현금흐름창출단위의 손상차손 및 회수가능액은 다음과 같습니다. [단위 : 천원]

구분	제 45(당) 기		제 44(전) 기	
	손상차손	회수가능액	손상차손	회수가능액
할인점	156,903,572	311,757,628	74,799,367	643,248,714
기타	806,443	2,570,933	253,597	5,038,808
합계	**157,710,015**	**314,328,561**	**75,052,964**	**648,287,522**

연결재무제표에 대한 주석

롯데쇼핑주식회사와 그 종속기업

제 45(당) 기 2014년 12월 31일 현재 I 제 44(전) 기 2013년 12월 31일 현재

(5) 비한정내용연수무형자산에 대한 손상테스트

당기말과 전기말 현재 영업부문별 각 현금창출단위에 속하는 비한정내용연수무형자산은 다음과 같습니다. [단위 : 천원]

구분	제 45(당) 기	제 44(전) 기
백화점	11,058,873	10,708,998
할인점	1,976,374	1,976,374
금융사업	3,425,424	3,587,557
전자제품전문점	138,621,415	138,524,006
기타	14,490,030	14,439,381
합계	**169,572,116**	**169,236,316**

비한정내용연수무형자산에 대한 손상테스트 결과 회원권의 회수가능액이 장부금액을 초과하여 479,861천원을 손상차손으로 인식하였습니다.

17 매입채무및기타채무

당기말과 전기말 현재 매입채무및기타채무의 상세 내역은 다음과 같습니다. [단위 : 천원]

구분	제 45(당) 기	제 44(전) 기
매입채무	3,761,489,218	3,533,848,832
미지급금	1,861,616,451	1,736,077,597
합계	**5,623,105,669**	**5,269,926,429**

18 차입금및사채

(1) 당기말과 전기말 현재 차입금및사채의 내역은 다음과 같습니다. [단위 : 천원]

구분	제 45(당) 기	제 44(전) 기
단기차입금	1,487,332,149	1,268,463,508
유동성장기차입금	837,207,600	380,311,941
유동성사채	2,250,212,020	3,126,693,793
유동성사채할인발행차금	(5,101,438)	(1,535,900)
유동부채 계	**4,569,650,331**	**4,773,933,342**
장기차입금	1,371,782,341	1,313,464,691
현재가치할인차금	(2,163,155)	(1,130,140)
사채	6,863,084,600	6,697,083,380
사채할인발행차금	(47,385,454)	(71,273,967)
교환권조정	(28,403,898)	(37,079,870)
비유동부채 계	**8,156,914,434**	**7,901,064,094**

(2) 당기말과 전기말 현재 단기차입금의 내역은 다음과 같습니다. [단위 : 천원]

차입처	내역	연이자율(%)	제 45(당) 기	제 44(전) 기
국민은행 외	일반차입금	1.46~8.10	792,332,149	959,247,364
SK증권 외	어음차입금	2.19~2.25	695,000,000	254,100,000
기타	기타	-	-	55,116,144
합계			**1,487,332,149**	**1,268,463,508**

(3) 당기말과 전기말 현재 장기차입금의 내역은 다음과 같습니다. [단위 : 천원]

차입처	내역	연이자율(%)	제 45(당) 기	제 44(전) 기
한국산업은행 외	원화장기차입금	2.32~4.03	1,129,751,424	1,118,621,060
주식회사 롯데(일본) 외	외화장기차입금	2.10~8.20	1,079,238,517	575,155,572
소계			**2,208,989,941**	**1,693,776,632**
현재가치할인차금			(2,163,155)	(1,130,140)
총 장부금액			**2,206,826,786**	**1,692,646,492**
유동성장기차입금			(837,207,600)	(380,311,941)
장부금액			**1,369,619,186**	**1,312,334,551**

연결재무제표에 대한 주석

롯데쇼핑주식회사와 그 종속기업

제 45(당) 기 2014년 12월 31일 현재 I 제 44(전) 기 2013년 12월 31일 현재

(4) 당기말과 전기말 현재 사채의 내역은 다음과 같습니다. [단위 : 천원]

종류	만기일	연이자율(%)	제 45(당) 기	제 44(전) 기
제 53회 원화사채	2014.12.03	5.30	-	250,000,000
제 54-2회 원화사채	2015.03.12	4.82	400,000,000	400,000,000
제 57회 외화사채	2014.03.17	-	-	211,060,000
제 1회 미화공모사채	2016.04.07	3.88	439,680,000	422,120,000
제 2회 미화공모사채	2017.05.09	3.38	439,680,000	422,120,000
제 58-1회 외화사채	2014.12.05	3M JPY Libor+0.60	-	150,699,000
제 58-2회 외화사채	2014.11.28	3M USD Libor+1.50	-	105,530,000
제 59-1회 원화사채	2015.08.07	2.98	350,000,000	350,000,000
제 59-2회 원화사채	2017.08.07	3.20	230,000,000	230,000,000
제 59-3회 원화사채	2019.08.07	3.33	200,000,000	200,000,000
제 60회 외화사채	2015.12.13	3M USD Libor+0.68	109,920,000	105,530,000
제 61회 원화사채	2018.03.21	3.05	100,000,000	100,000,000
제 62회 원화사채	2018.06.21	2.80	110,000,000	110,000,000
제 63-1회 원화사채	2017.07.02	2.79	200,000,000	-
제 63-2회 원화사채	2019.07.02	3.08	200,000,000	-
제 64-1회 외화사채	2018.05.25	3M USD Libor+0.50	164,880,000	-
제 64-2회 외화사채	2018.05.25	3M USD Libor	109,920,000	-
제 64-3회 외화사채	2018.05.25	3M USD Libor+0.02	109,920,000	-
달러화 해외전환사채(*1)	2016.07.05	-	20,743,772	527,503,841
엔화 해외전환사채(*1)	2016.07.05	-	84,580,828	322,310,952
교환사채(*2)	2018.01.24	-	321,200,000	321,200,000
코리아세븐 원화사채	2015.01.30	4.02	40,000,000	40,000,000
코리아세븐 외화사채	2015.01.30	3M Euro Yen Libor+0.70	20,243,080	22,102,520
코리아세븐 외화사채	2016.04.18	3M USD Libor+0.50	32,976,000	31,659,000
코리아세븐 전환사채	2018.05.08	-	7,920,000	7,920,000
롯데카드 사채	다수건	2.34~4.50	4,641,932,340	4,716,725,460
씨에스유통 외화사채	2015.10.29	3M JPY Libor+0.50	13,802,100	15,069,900
롯데하이마트 원화사채	다수건	2.90~3.22	600,000,000	600,000,000
롯데하이마트 외화사채	2016.03.29	3M USD Libor+0.50	32,976,000	31,659,000
LSBM 사채(홍콩홀딩스)	2015.02.09	4.00	132,922,500	130,567,500
소계			**9,113,296,620**	**9,823,777,173**
사채할인발행차금			(52,486,892)	(72,809,867)
교환권조정			(28,403,898)	(37,079,870)
총 장부금액			**9,032,405,830**	**9,713,887,436**
유동성사채			2,250,212,020	3,126,693,793
사채할인발행차금			(5,101,438)	(1,535,900)
장부금액			**6,787,295,248**	**6,588,729,543**

(*1) 달러화전환사채 및 엔화전환사채는 당기말 현재 당기손익인식금융부채로 분류되어 있습니다. 한편, 최초 발행된 달러화해외전환사채 USD 5억, 엔화해외전환사채 JPY 325억 중 달러화해외전환사채 USD 480,800,000, 엔화해외전환사채 JPY 22,940,000,000가 당기 중 조기상환 되었으며 당기말 현재 해외전환사채의 내역은 다음과 같습니다.

구분		내용
1. 사채의 종류		기명식 무보증무담보해외전환사채
2. 사채의 권면총액	달러화 해외전환사채(USD)	19,200,000
	엔화 해외전환사채(JPY)	9,560,000,000
	권면총액(원)	149,412,924,000
3. 전환환율		1USD=1,083.50
		1JPY=13.4529
4. 사채의 이율	표면이자율	0%
	만기이자율	0% (달러화 무보증 해외전환사채)
		(0.25)% (엔화 무보증 해외전환사채)
5. 만기일		2016년 07월 05일
6. 원금상환방법		1. 만기상환: 만기까지 조기상환사유가 발생하지 아니하고 전환권을 행사하지 아니한 사채의 원리금에 대하여 만기일에 일시 상환
		2. 조기상환: 당사의 조기상환권(Call Option) 및 사채권자의 조기상환청구권(Put Option) 있음.
7. 발행자의 조기상환권		다음의 사유 발생시 조기상환 가능 - 발행일 3년 후부터 만기일 30영업일 전까지 사이에 30연속거래일 중 20거래일의 종가가 전환가격의 130% 이상인 경우 - 미상환사채잔액이 총 발행총액의 10% 미만인 경우 (Clean Up Call) - 관련 법령의 개정 등으로 인한 추가조세부담사유가 발생하는 경우
8. 투자자의 조기상환권		사채권자의 조기상환청구권(Put Option): 다음의 사유 발생시 조기상환청구권 행사 가능 - 납입일로부터 3년째 되는 날(2014년 7월 5일) - 당사의 지배권 변동(Change of Control)이 발생하는 경우 - 당사발행주식이 상장폐지되거나 30연속거래일 이상 거래정지되는 경우
9. 전환에 관한 사항	전환비율 (%)	100
	전환가액 (원/주)	650,000
	전환가액 결정방법	'증권의 발행 및 공시에 관한 규정 제5-22조'를 준수하고, 전환가액 확정시의 한국거래소 상장주식의 종가에 23.8%의 전환프리미엄을 적용한 금액
	전환에 따라 발행할 주식의 종류	기명식 보통주식
	전환청구기간 시작일	2012년 07월 05일
	전환청구기간 종료일	5년후 만기일로부터 7영업일 전까지
	전환가액 조정에 관한 사항	지분희석 등 사유발생시 사채인수계약서에서 정한 바에 따라 조정

(*2) 연결실체는 전기 중 종속기업인 롯데하이마트의 주식을 기초자산으로 하는 교환사채를 발행하였으며 발행내역은 다음과 같습니다. 한편, 교환사채 발행시 발생한 교환권대가 44,944,231천원을 자본잉여금으로 인식하였습니다.

연결재무제표에 대한 주석

롯데쇼핑주식회사와 그 종속기업

제 45(당) 기 2014년 12월 31일 현재 I 제 44(전) 기 2013년 12월 31일 현재

구분		내용
1. 사채의 종류		기명식무보증무담보 해외교환사채
2. 사채의 권면총액(원)		321,200,000,000
3. 사채의 이율	표면이자율	0%
	만기이자율	0%
4. 만기일		2018년 1월 24일
5. 원금상환방법		1. 만기상환: 만기까지 조기상환사유가 발생하지 아니하고 교환권을 행사하지 아니한 사채의 원리금에 대하여 만기일에 일시 상환
		2. 조기상환: 회사의 조기상환권(Call Option) 및 사채권자의 조기상환청구권(Put Option) 있음.
6. 투자자의 조기상환권		사채권자의 조기상환청구권(Put Option): 다음의 사유 발생시 조기상환청구권 행사 가능 - 납입일로부터 3년 후(2016년 1월 24일) - 회사의 지배권 변동(Change of Control)이 발생하는 경우 - 회사발행주식이 상장폐지되거나 30연속거래일 이상 거래정지되는 경우
7. 발행자의 조기상환권		다음의 사유 발생시 조기상환 가능 - 납입일로부터 3년 후(2016년 1월 24일)부터 사채 만기일 30영업일 전까지 30연속거래일 중 20거래일의 롯데하이마트 주식 종가가 교환가격의 130% 이상인 경우 - 미상환사채잔액이 총 발행총액의 10% 미만인 경우 (Clean Up Call) - 관련 법령의 개정 등으로 인한 추가조세부담사유가 발생하는 경우
8. 교환에 관한 사항	교환비율 (%)	100%
	교환가액 (원/주)	90,780
	교환대상	롯데하이마트 주식회사 보통주식
	교환청구기간 시작일	2013년 03월 05일
	교환청구기간 종료일	2018년 01월 15일
	교환가액 조정에 관한 사항	주식배당 등 사유발생시 사채인수계약서에서 정한 바에 따라 조정

(5) 당기말 현재 장기차입금 및 사채의 연도별 상환계획은 다음과 같습니다. [단위 : 천원]

구분	장기차입금	사채	합계
2015.1.1~2015.12.31	837,207,600	2,250,212,020	3,087,419,620
2016.1.1~2016.12.31	459,151,211	1,985,036,600	2,444,187,811
2017.1.1~2017.12.31	832,631,130	2,413,328,000	3,245,959,130
2018.1.1~2018.12.31	50,000,000	1,364,720,000	1,414,720,000
2019.1.1 이후	30,000,000	1,100,000,000	1,130,000,000
합계	**2,208,989,941**	**9,113,296,620**	**11,322,286,561**

19 선수수익

당기말과 전기말 현재 선수수익의 내역은 다음과 같습니다. [단위 : 천원]

구분	제 45(당) 기	제 44(전) 기
멤버쉽포인트	95,702,960	77,756,065
기타포인트	99,233,263	109,207,878
선수임대료	4,967,330	11,624,311
기타	35,809,755	34,521,704
유동부채 계	**235,713,308**	**233,109,958**
기타포인트	912,341	3,362,812
선수임대료	10,238,027	11,269,621
비유동부채 계	**11,150,368**	**14,632,433**

20 충당부채

(1) 당기 중 충당부채의 변동내역은 다음과 같습니다. [단위 : 천원]

구분	기초장부금액	증가액	감소액	기말장부금액
포인트충당부채	23,390,159	38,951,231	(37,898,499)	24,442,891
상여충당부채	5,568,323	55,445,872	(51,117,873)	9,896,322
반품충당부채	7,376,392	5,985,567	(4,175,506)	9,186,453
기타충당부채	9,894,825	49,639,373	(48,147,342)	11,386,856
유동부채 계	**46,229,699**	**150,022,043**	**(141,339,220)**	**54,912,522**
미사용약정충당부채(*)	30,292,195	-	(4,746,323)	25,545,872
기타충당부채	2,320,816	12,100	(1,075,635)	1,257,281
비유동부채 계	**32,613,011**	**12,100**	**(5,821,958)**	**26,803,153**

(*) 신용카드 전체 미사용약정에 신용환산율을 적용하여 환산된 금액과 BASEL 기준의 손실율을 유효이자율로 할인한 수정된 손실률을 사용하여 미사용 한도충당부채를 추정하고 있습니다.

(2) 전기 중 충당부채의 변동내역은 다음과 같습니다. [단위 : 천원]

구분	기초장부금액	증가액	감소액	기말장부금액
포인트충당부채	17,119,139	44,584,150	(38,313,130)	23,390,159
상여충당부채	6,009,630	56,451,307	(56,892,614)	5,568,323
반품충당부채	6,606,211	4,295,204	(3,525,023)	7,376,392
기타충당부채	10,632,361	15,063,595	(15,801,131)	9,894,825
유동부채 계	**40,367,341**	**120,394,256**	**(114,531,898)**	**46,229,699**
미사용약정충당부채(*)	30,418,965	-	(126,770)	30,292,195
기타충당부채	1,205,655	5,439,534	(4,324,373)	2,320,816
비유동부채 계	**31,624,620**	**5,439,534**	**(4,451,143)**	**32,613,011**

(*) 신용카드 전체 미사용약정에 신용환산율을 적용하여 환산된 금액과 BASEL 기준의 손실율을 유효이자율로 할인한 수정된 손실률을 사용하여 미사용 한도충당부채를 추정하고 있습니다.

연결재무제표에 대한 주석

롯데쇼핑주식회사와 그 종속기업

제 45(당) 기 2014년 12월 31일 현재 I 제 44(전) 기 2013년 12월 31일 현재

21 기타비금융부채

당기말과 전기말 현재 기타비금융부채의 내역은 다음과 같습니다. [단위 : 천원]

구분	제 45(당) 기	제 44(전) 기
예수금	53,937,548	68,514,819
부가세예수금	68,330,131	74,959,112
선수금	1,085,458,540	939,844,677
기타부채	1,542,924	1,258,730
유동부채 계	**1,209,269,143**	**1,084,577,338**
기타부채	88,086,412	66,610,138
비유동부채 계	**88,086,412**	**66,610,138**

22 종업원급여

(1) 당기말과 전기말 현재 확정급여채무의 내역은 다음과 같습니다. [단위 : 천원]

구분	제 45(당) 기	제 44(전) 기
확정급여채무의 현재가치	525,909,192	457,031,567
사외적립자산의 공정가치	(486,053,514)	(412,810,721)
확정급여제도의 부채 인식액	39,855,678	44,220,846

(2) 당기말과 전기말 현재 기타장기급여채무의 내역은 다음과 같습니다. [단위 : 천원]

구분	제 45(당) 기	제 44(전) 기
기타장기급여채무의 현재가치	42,285,625	38,088,978

(3) 당기와 전기 중 확정급여채무와 관련된 부채의 변동은 다음과 같습니다. [단위 : 천원]

구분	제 45(당) 기	제 44(전) 기
기초금액	457,031,567	437,436,415
당기근무원가	102,420,661	106,927,659
과거근무원가	177,875	1,353,914
이자원가	22,992,279	20,404,540
재측정요소		
- 인구통계적 가정	3,558,363	(97,693)
- 재무적 가정	(8,951,281)	(45,344,411)
- 경험조정	2,338,970	(30,585,218)
소계	**(3,053,948)**	**(76,027,322)**
급여지급액	(56,852,900)	(34,701,856)
기타	3,193,658	1,638,217
기말금액	525,909,192	457,031,567

(4) 당기와 전기 중 사외적립자산의 변동은 다음과 같습니다. [단위 : 천원]

구분	제 45(당) 기	제 44(전) 기
기초금액	412,810,721	319,320,200
사외적립자산의 이자수익	17,780,898	12,267,992
재측정요소	(5,822,873)	(2,476,192)
고용인의 기여금	101,152,856	109,181,939
지급액	(42,973,143)	(26,169,449)
기타	3,105,055	686,231
기말금액	486,053,514	412,810,721

확정급여제도와 관련하여 2015년도에 납입할 것으로 예상되는 기여금의 합리적인 추정치는 108,826,195천원 입니다.

(5) 당기말과 전기말 현재 사외적립자산의 구성내역은 다음과 같습니다. [단위 : 천원]

구분	제 45(당) 기	제 44(전) 기
원금보장형 보험상품	485,852,394	412,595,404
국민연금전환금	201,120	215,317
합계	**486,053,514**	**412,810,721**

(6) 당기 및 전기에 손익으로 인식된 비용은 다음과 같습니다. [단위 : 천원]

구분	제 45(당) 기	제 44(전) 기
당기근무원가	102,420,661	106,927,659
과거근무원가	177,875	1,353,914
이자원가	22,992,279	20,404,540
사외적립자산의 이자수익	(17,780,898)	(12,267,992)
장기종업원급여	7,701,469	(5,196,152)
합계	**115,511,386**	**111,221,969**

(7) 확정급여채무

① 보험수리적가정
당기말과 전기말 현재 주요 보험수리적가정은 다음과 같습니다.

구분	제 45(당) 기	제 44(전) 기
기말 할인율	2.35~8.00%	3.25~9.00%
미래평균승급률	1.48~2.32%	1.46~3.26%
미래임금인상률	3.00~7.00%	2.00~7.00%

연결재무제표에 대한 주석

롯데쇼핑주식회사와 그 종속기업

제 45(당) 기 2014년 12월 31일 현재 I 제 44(전) 기 2013년 12월 31일 현재

② 민감도분석

당기말 현재 유의적인 각각의 보험수리적 가정이 발생가능한 합리적인 범위 내에서 변동한다면 확정급여채무에 미치게 될 영향은 다음과 같습니다. [단위 : 천원]

구분	증가	감소
기말 할인율 (1% 변동)	(46,416,678)	56,057,947
미래평균승급률 (1% 변동)	51,272,559	(43,348,864)
미래임금인상률 (1% 변동)	56,221,307	(47,370,104)

민감도분석은 제도에서 발생할 것으로 기대되는 모든 현금흐름의 분산을 고려하지 않았으나, 사용된 가정에 대한 민감도의 근사치를 제공하고 있습니다.

(8) 확정급여채무의 만기구성

당기말 현재 급여지급액의 만기구성 정보는 다음과 같습니다. [단위 : 천원]

구분	1년 미만	1년~2년 미만	2년~5년 미만	5년~10년 미만
지급액	62,615,037	14,357,232	61,749,919	194,437,315

23 파생상품

(1) 당기말 현재 연결실체가 보유하고 있는 파생상품의 내역은 다음과 같습니다.

거래목적	파생상품 종류	계약내용
매매목적	주식옵션	우선주투자자가 롯데인천개발의 우선주를 당사에 매도할 수 있는 권리를 부여함
		롯데인천개발의 우선주를 매수할 수 있는 권리를 보유함
		우선주투자자가 은평피에프브이의 우선주를 당사에 매도할 수 있는 권리를 부여함
	통화스왑	달러 차입금에 대하여 만기에 위엔화 원금을 부담함
		달러 변동이자에 대하여 위엔화 고정이자를 부담함
위험회피	통화스왑	달러 및 엔화 사채와 달러 차입금에 대하여 만기에 원화 원금을 부담함
		달러 및 엔화 변동이자에 대하여 원화 고정이자를 부담함
		달러 차입금에 대하여 만기에 위엔화 원금을 부담함
		달러 변동이자에 대하여 위엔화 고정이자를 부담함
	이자율스왑	원화 단기차입금 변동이자에 대하여 고정이자를 부담함
	통화선도	만기에 약정된 환율로 원화 원금을 부담함

(2) 당기말과 전기말 파생상품의 공정가치는 다음과 같습니다. [단위 : 천원]

거래목적	파생상품 종류	제 45(당) 기		제 44(전) 기	
		자산	부채	자산	부채
매매목적	주식옵션	-	12,328,937	-	9,739,473
	통화스왑	1,201,126	-	-	472,250
위험회피	통화스왑	8,486,632	75,427,211	-	207,811,430
	이자율스왑	-	5,746,055	725,845	1,213,754
	통화선도	12,575,617	-	-	-
합계		**22,263,375**	**93,502,203**	**725,845**	**219,236,907**

(3) 파생상품에 대한 평가손익 [단위 : 천원]

거래목적	파생상품 종류	평가손익	비고
매매목적	주식옵션	(2,589,463)	당기손익
	통화스왑	1,536,343	당기손익
위험회피	통화스왑	8,283,036	당기손익
		26,703,033	당기손익(카드영업손익)
		(12,207,710)	기타포괄손익
	이자율스왑	(5,062,748)	기타포괄손익
	통화선도	15,648,000	당기손익
		(3,072,384)	기타포괄손익

24 자본금 및 자본잉여금

(1) 당기말과 전기말 현재 지배기업의 자본금 내역은 다음과 같습니다. [단위 : 천원]

구분	제 45(당) 기	제 44(전) 기
수권주식수(주)	60,000,000	60,000,000
주당금액	5	5
발행주식수(주)	31,490,892	31,490,892
보통주자본금	157,454,460	157,454,460

(2) 자본잉여금

당기말과 전기말 현재 자본잉여금의 구성내역은 다음과 같습니다. [단위 : 천원]

구분	제 45(당) 기	제 44(전) 기
주식발행초과금	3,786,431,052	3,786,431,052
기타	124,320,816	124,320,816
합계	**3,910,751,868**	**3,910,751,868**

연결재무제표에 대한 주석

롯데쇼핑주식회사와 그 종속기업

제 45(당) 기 2014년 12월 31일 현재 I 제 44(전) 기 2013년 12월 31일 현재

25 신종자본증권

당기말과 전기말 현재 자본으로 분류된 채권형 신종자본증권의 내역은 다음과 같습니다.

[단위 : 천원]

구분	발행일	만기일	이자율(%)	제 45(당) 기	제 44(전) 기
제 1-1회 사모 채권형 신종자본증권(*)	2013.11.15	2043.11.15	4.723	240,000,000	240,000,000
제 1-2회 사모 채권형 신종자본증권(*)	2013.11.15	2043.11.15	4.723	30,000,000	30,000,000
발행비용				(882,000)	(882,000)
합계				**269,118,000**	**269,118,000**

(*) 채권형 신종자본증권의 발행조건은 다음과 같습니다.

[단위 : 천원]

구분	제 1-1회 사모 채권형 신종자본증권	제 1-2회 사모 채권형 신종자본증권
발행금액	240,000,000	30,000,000
만기	30년(만기 도래 시 당사의 의사결정에 따라 만기연장 가능)	
이자율	발행일~2018년 11월 15일 : 연 고정금리 4.723% 이후 매 5년 시점 재산정되어 적용되며, 5년만기 국고채수익률 + 연1.50% Step-up 조항에 따라 10년 후 추가로 +연1.00% 적용	
이자지급조건	매년 2월 15일, 5월 15일, 8월 15일, 11월 15일에 매분기마다 후취로 지급하며, 선택적 지급연기 가능	매년 3월 30일, 6월 30일, 9월 30일, 12월 30일에 매분기마다 후취로 지급하며, 선택적 지급연기 가능
기타	발행 후 5년 시점 및 이후 매 이자지급일마다 조기상환권 행사 가능 청산절차시 우선주와 동순위, 보통주보다 선순위이며 기타 채무에 대하여는 후순위임	

상기 신종자본증권은 연결실체가 계약상 의무를 결제하기 위한 현금 등 금융자산의 인도를 회피할 수 있는 무조건적인 권리를 가지고 있는 경우에 해당되므로 지분상품으로 분류하였습니다. 다만, 이자의 지급이 연기된 경우 연기된 이자가 전액 지급되기 전까지는 배당금을 지급할 수 없습니다.

26 자기주식

당사는 종속기업인 롯데미도파 흡수합병시 당사가 보유하고 있던 롯데미도파 주식 51,475,843주 및 롯데미도파가 보유하고 있던 자기주식 228주에 대하여 당사의 보통주 1,933,873주를 발행하였으며 이에 대한 취득원가를 영("0")원으로 인식하였습니다. 또한, 상기 합병시 단주 취득으로 자기주식 4,815주를 1,805,705천원에 취득하여 총 1,938,688주를 자기주식으로 보유하고 있습니다.

27 이익잉여금

당기말과 전기말 현재 이익잉여금의 구성내역은 다음과 같습니다.

[단위 : 천원]

구분	제 45(당) 기	제 44(전) 기
법정적립금	184,095,936	179,663,105
임의적립금	10,730,052,125	10,100,052,125
미처분이익잉여금	1,445,946,331	1,615,662,731
합계	**12,360,094,392**	**11,895,377,961**

28 기타포괄손익누계액

당기와 전기 중 기타포괄손익누계액의 변동내역은 다음과 같습니다.

(1) 제 45(당) 기

[단위 : 천원]

구분	기초금액	증감액	법인세효과	기말금액
매도가능금융자산평가손익	94,693,878	78,526,304	(27,542,238)	145,677,944
해외사업장환산외환차이	(94,117,816)	23,569,273	(238,663)	(70,787,206)
현금흐름위험회피	299,199	(19,583,430)	8,333,591	(10,950,640)
관계기업투자주식의 기타포괄손익에 대한 지분	62,254,727	(27,020,556)	7,661,506	42,895,677
합계	**63,129,988**	**55,491,591**	**(11,785,804)**	**106,835,775**

(2) 제 44(전) 기

[단위 : 천원]

구분	기초금액	증감액	법인세효과	기말금액
매도가능금융자산평가손익	87,856,307	9,694,751	(2,857,180)	94,693,878
해외사업장환산외환차이	(60,456,708)	(32,779,857)	(881,251)	(94,117,816)
현금흐름위험회피	(9,119,227)	13,618,397	(4,199,971)	299,199
관계기업투자주식의 기타포괄손익에 대한 지분	49,296,163	18,657,491	(5,698,927)	62,254,727
합계	**67,576,535**	**9,190,782**	**(13,637,329)**	**63,129,988**

29 주당이익

(1) 기본주당이익

① 당기와 전기 중 기본주당이익의 산정내역은 다음과 같습니다.

[단위 : 원]

내역	제 45(당) 기	제 44(전) 기
지배주주지분 순이익	526,649,847,252	788,445,479,378
신종자본증권이자	(9,642,551,847)	(174,686,301)
가중평균유통보통주식수(주)	29,552,204	29,552,204
기본주당순이익	17,495	26,674

② 가중평균유통보통주식수

[단위 : 주]

구분	제 45(당) 기	제 44(전) 기
기초 발행보통주식수	31,490,892	31,490,892
자기주식	(1,938,688)	(1,938,688)
가중평균유통보통주식수	29,552,204	29,552,204

연결재무제표에 대한 주석

롯데쇼핑주식회사와 그 종속기업

제 45(당) 기 2014년 12월 31일 현재 I 제 44(전) 기 2013년 12월 31일 현재

(2) 희석주당이익

① 당기와 전기 중 희석주당이익의 산정내역은 다음과 같습니다. [단위 : 원]

내역	제 45(당) 기	제 44(전) 기
지배주주지분 순이익	526,649,847,252	788,445,479,378
신종자본증권이자	(9,642,551,847)	(174,686,301)
전환사채효과	(20,622,425,171)	(44,821,117,103)
교환사채효과	(5,323,912,008)	(9,474,289,027)
희석지배주주지분 순이익	491,060,958,226	733,975,386,947
가중평균희석유통보통주식수(주)	30,428,932	31,058,311
희석주당순이익	16,138	23,632

② 가중평균희석유통보통주식수 [단위 : 주]

구분	제 45(당) 기	제 44(전) 기
가중평균유통보통주식수	29,552,204	29,552,204
전환사채효과	876,728	1,506,107
가중평균희석유통보통주식수	30,428,932	31,058,311

(3) 당기말 현재 전환사채의 전환시 발행될 잠재적 보통주식수는 다음과 같습니다. [단위 : 원]

구분	달러화 전환사채	엔화 전환사채
액면금액(*)	20,803,200,000	128,609,724,000
주당 전환가격	650,000	650,000
잠재적 보통주식수	32,005	197,861

(*) 전환사채의 액면금액은 외화액면금액 USD 19,200,000 및 JPY 9,560,000,000에 각각 전환환율 1,083.50/USD 및 13.4529/JPY를 적용한 금액입니다.

30 매출 및 매출원가

당기와 전기 중 연결실체의 매출 및 매출원가의 구성내역은 다음과 같습니다. [단위 : 천원]

구분	제 45(당) 기	제 44(전) 기
상품매출액	23,432,762,889	23,899,519,836
제품매출액	89,081,577	136,632,051
기타매출액	3,108,179,203	2,770,798,888
카드영업수익	1,469,543,603	1,404,751,719
매출액 계	**28,099,567,272**	**28,211,702,494**
상품매출원가	18,084,440,910	18,381,744,236
제품매출원가	53,516,581	87,011,557
기타매출원가	376,367,940	270,189,342
카드영업비용	822,346,113	808,075,844
매출원가 계	**19,336,671,544**	**19,547,020,979**

31 판매비와관리비

당기와 전기 중 발생한 판매비와관리비의 내역은 다음과 같습니다. [단위 : 천원]

계정과목	제 45(당) 기	제 44(전) 기
급여및상여	1,387,122,561	1,290,956,458
퇴직급여	109,269,327	117,348,789
장기종업원급여	7,700,915	(5,194,599)
복리후생비	295,510,678	281,329,114
교육훈련비	22,064,863	20,269,339
여비교통비	40,392,090	41,634,398
차량유지비	4,316,520	7,024,484
보험료	16,860,715	13,665,005
세금과공과	179,650,481	148,014,100
접대비	11,382,766	10,443,559
소모품비	89,227,031	89,083,461
도서인쇄비	3,061,683	4,587,921
통신비	41,459,584	47,806,698
수도광열비	363,677,816	346,238,845
수선유지비	89,757,665	77,752,128
지급임차료	945,377,954	841,103,599
감가상각비	747,502,898	696,672,574
무형자산상각비	75,166,412	54,384,206
저가소모품상각비	3,759	-
지급수수료	735,774,613	691,042,662
용역비	821,291,941	789,116,619
광고선전비	343,502,458	349,708,024
견본비	145,931	108,814
판매수수료	419,927,132	382,940,138
판매촉진비	585,755,491	641,818,299
장식비	20,406,103	20,945,089
대손상각비	1,681,350	830,945
운반보관료	206,580,295	205,291,817
연구개발비	2,392,281	1,840,506
충당부채전입액	12,100	5,515,802
보상비	2,470,100	2,239,640
잡비	5,071,430	4,902,163
합계	**7,574,516,943**	**7,179,420,597**

연결재무제표에 대한 주석

롯데쇼핑주식회사와 그 종속기업

제 45(당) 기 2014년 12월 31일 현재 I 제 44(전) 기 2013년 12월 31일 현재

32 기타수익 및 비용

당기와 전기 중 발생한 기타수익 및 비용의 내역은 다음과 같습니다. [단위 : 천원]

계정과목	제 45(당) 기	제 44(전) 기
기타수익:		
외환차익	1,038,354	1,489,734
외화환산이익	512,401	1,046,942
투자부동산처분이익	-	13,418
유형자산처분이익	221,718,836	5,028,927
무형자산처분이익	17,633	47,965
기타비유동자산손상차손환입	-	3,856
무형자산손상차손환입	52,367	78,149
잡이익	61,775,085	54,406,601
합계	**285,114,676**	**62,115,592**
기타비용:		
외환차손	1,726,064	4,656,371
외화환산손실	2,375	1,419,947
투자부동산손상차손	-	27,915,913
투자부동산처분손실	422,684	-
유형자산처분손실	58,214,075	23,185,895
유형자산손상차손	8,138,632	17,837,807
무형자산처분손실	16,589,590	139,739
무형자산손상차손	158,353,037	76,248,089
매출채권처분손실	28,036	108,625
기타비유동자산처분손실	709,016	37,003
기부금	25,213,824	18,925,817
기타의대손상각비	4,632,903	1,572,777
세금과공과	70,550,046	4,723,992
잡손실	608,349	66,630,268
합계	**345,188,631**	**243,402,243**

33 비용의 성격별 분류

당기와 전기 중 발생한 비용의 성격별 분류는 다음과 같습니다. [단위 : 천원]

계정과목	제 45(당) 기	제 44(전) 기
재고자산의 매입	18,278,061,830	18,745,683,820
재고자산의 변동	(123,042,547)	(362,850,304)
종업원급여	1,812,054,472	1,703,905,893
지급임차료	956,700,689	850,003,588
감가상각, 무형자산상각비	899,373,873	820,889,117
판매수수료	765,276,418	739,432,768
판매촉진비	585,756,972	642,373,531
지급수수료	782,463,055	721,416,601
용역비	843,645,162	817,710,663
광고선전비	343,510,259	349,708,024
수도광열비	365,112,583	348,076,912
세금과공과	179,785,627	148,206,928
기타비용	1,222,490,095	1,201,884,035
매출원가 및 판매관리비 합계	**26,911,188,488**	**26,726,441,576**

연결재무제표에 대한 주석

롯데쇼핑주식회사와 그 종속기업

제 45(당) 기 2014년 12월 31일 현재 I 제 44(전) 기 2013년 12월 31일 현재

34 금융수익과 금융비용

(1) 당기와 전기 중 발생한 금융수익 및 금융비용의 내역은 다음과 같습니다.

[단위 : 천원]

구분	제 45(당) 기	제 44(전) 기
금융수익:		
이자수익	94,159,139	93,564,710
배당금수익	4,476,177	5,885,160
외환차익	10,042,783	2,027,867
외화환산이익	43,677,182	147,138,476
당기손익인식금융자산, 부채평가이익	10,228,178	70,677,995
매도가능금융자산처분이익	16,847,108	25,432,197
위험회피파생상품평가이익	30,135,000	-
매매목적파생상품평가이익	1,536,343	-
위험회피파생상품거래이익	8,020,697	4,320,000
사채상환이익	17,397,193	-
종속, 관계, 공동기업투자주식처분이익	4,412,422	11,073,810
합계	**240,932,222**	**360,120,215**
금융비용:		
이자비용	248,700,163	248,482,528
외환차손	9,583,693	8,962,085
외화환산손실	59,671,963	6,097,206
당기손익인식금융자산, 부채평가손실	487,624	11,860,234
매도가능금융자산처분손실	3,982,760	6,044,743
매도가능금융자산손상차손	1,528,603	-
위험회피파생상품평가손실	6,203,964	58,366,209
매매목적파생상품평가손실	2,589,463	10,140,239
위험회피파생상품거래손실	9,708,168	129,000
사채상환손실	130,651	-
기타의대손상각비(금융)	-	(7,840,452)
종속, 관계, 공동기업투자주식처분손실	-	396,625
종속, 관계, 공동기업투자주식손상차손	825,439	7,580,822
합계	**343,412,491**	**350,219,239**

(2) 당기와 전기 중 발생한 금융상품 범주별 순손익은 다음과 같습니다.

① 제 45(당) 기

[단위 : 천원]

구분	현금및 현금성자산	대여금및 수취채권	매도가능 금융자산	당기손익인식 금융자산, 부채	위험회피 파생상품 자산, 부채	상각후 원가로 평가하는 금융부채	합계
당기손익인식분:							
이자수익	51,308,109	760,466,014	691,355	93,407	-	-	812,558,885
이자비용	-	-	-	-	-	(432,120,728)	(432,120,728)
배당금수익	-	-	4,616,413	-	-	-	4,616,413
평가/처분	-	28,024,476	31,490,015	8,687,433	50,634,069	-	92,132,960
손상	(68,400)	(206,478,390)	(1,528,603)	-	-	-	(208,075,393)
외환차이	845,660	(1,217,884)	-	-	-	(15,309,734)	(15,681,958)
수수료수익	-	744,392,946	-	-	-	-	744,392,946
기타손익	-	(692,073,729)	-	17,266,543	21,228,028	(41,199,295)	(668,075,420)
당기손익인식 계	**52,085,369**	**633,113,433**	**35,269,180**	**26,047,383**	**71,862,097**	**(488,629,757)**	**329,747,705**
기타포괄인식분(*):							
매도가능증권평가손익	-	-	131,463,053	-	-	-	131,463,053
파생상품평가손익	-	-	-	-	(20,342,842)	-	(20,342,842)
기타포괄손익인식 계	**-**	**-**	**131,463,053**	**-**	**(20,342,842)**	**-**	**111,120,211**
합계	**52,085,369**	**633,113,433**	**166,732,233**	**26,047,383**	**51,519,255**	**(488,629,757)**	**440,867,916**

(*) 해당 평가손익 금액은 세전평가금액입니다.

② 제 44(전) 기

[단위 : 천원]

구분	현금및 현금성자산	대여금및 수취채권	매도가능 금융자산	당기손익인식 금융자산, 부채	위험회피 파생상품 자산, 부채	상각후 원가로 평가하는 금융부채	합계
당기손익인식분:							
이자수익	36,383,042	781,685,543	287,931	128,347	-	-	818,484,863
이자비용	-	-	-	-	-	(449,283,682)	(449,283,682)
배당금수익	-	-	5,994,539	-	-	-	5,994,539
평가/처분	-	(108,625)	22,554,381	48,677,521	(86,111,280)	-	12,757,068
손상	-	(162,417,536)	-	-	-	-	(162,417,536)
외환차이	(1,970,451)	(917,588)	-	-	-	133,447,712	130,559,673
수수료수익	-	742,633,941	-	-	-	-	742,633,941
기타손익	-	(722,131,398)	-	-	17,145,137	19,185,976	(713,545,356)
당기손익인식 계	**34,412,591**	**638,744,337**	**28,836,851**	**48,805,868**	**(68,966,143)**	**(296,649,994)**	**385,183,510**
기타포괄인식분(*):							
매도가능증권평가손익	-	-	(8,007,810)	-	-	-	(8,007,810)
파생상품평가손익	-	-	-	-	13,746,551	-	13,746,551
기타포괄손익인식 계	**-**	**-**	**(8,007,810)**	**-**	**13,746,551**	**-**	**5,738,741**
합계	**34,412,591**	**638,744,337**	**20,829,041**	**48,805,868**	**(55,219,592)**	**(296,649,994)**	**390,922,251**

(*) 해당 평가손익 금액은 세전평가금액입니다.

연결재무제표에 대한 주석

롯데쇼핑주식회사와 그 종속기업

제 45(당) 기 2014년 12월 31일 현재 I 제 44(전) 기 2013년 12월 31일 현재

35 법인세비용

(1) 당기와 전기 중 법인세비용의 구성내역은 다음과 같습니다. [단위 : 천원]

구분	제 45(당) 기	제 44(전) 기
당기 법인세 등 부담액	432,338,430	532,572,259
일시적차이로 인한 이연법인세 변동액	53,174,147	(144,625,439)
총법인세효과	485,512,577	387,946,820
자본에 직접 반영된 법인세비용	(23,240,526)	49,831,291
법인세비용	462,272,051	437,778,111

(2) 당기와 전기 중 당기손익 이외로 인식되는 항목과 관련된 당기법인세와 이연법인세는 다음과 같습니다. [단위 : 천원]

구분	제 45(당) 기	제 44(전) 기
매도가능금융자산평가손익	(40,330,534)	1,387,941
해외사업장환산외환차이	(238,663)	(881,251)
파생상품평가손익	8,517,369	(4,230,986)
확정급여채무의 재측정요소	503,590	(18,264,881)
관계기업투자의 기타포괄손익에 대한 지분	8,199,883	(5,794,495)
기타	107,829	77,614,963
자본에 직접 반영된 법인세비용(수익)	(23,240,526)	49,831,291

확정급여채무의 재측정요소와 관련된 법인세는 이익잉여금에 직접 인식하였으며, 매도가능금융자산평가손익, 해외사업장환산손익, 파생상품평가손익, 확정급여채무의 재측정요소 및 관계기업투자의 기타포괄손익에 대한 지분과 관련된 법인세는 기타포괄손익으로 인식하였습니다.

(3) 당기와 전기 중 법인세비용과 회계이익의 관계는 다음과 같습니다. [단위 : 천원]

구분	제 45(당) 기	제 44(전) 기
법인세비용차감전순이익	1,077,996,205	1,318,412,258
적용세율에 따른 세부담액	259,898,547	320,517,094
조정사항 :		
비과세수익의 법인세효과	(13,657,060)	(8,266,753)
비공제비용의 법인세효과	12,910,803	11,694,069
세액공제	(956,776)	(2,799,120)
과거기간 법인세와 관련되어 인식한 당기 조정액	8,856,768	39,723,960
종속기업 및 관계기업의 당기순손익에 대한 법인세효과	56,005,311	58,897,520
종속기업의 합병	-	(78,770,016)
이연법인세자산으로 인식되지 않은 세무상 결손금의 변동	134,109,757	100,376,719
기타	5,104,701	(3,595,362)
법인세비용	462,272,051	437,778,111
평균유효세율	42.88%	33.20%

(4) 당기말 현재 일시적차이의 법인세효과는 당해 일시적차이가 소멸되는 회계연도의 미래예상세율을 적용하였습니다.

(5) 당기와 전기 중 이연법인세자산(부채)의 변동내역은 다음과 같습니다.

① 제 45(당) 기 [단위 : 천원]

계정과목	기초금액	당기손익반영	자본반영	기말금액
매도가능금융자산손상차손	1,347,704	620,959	-	1,968,663
건물	(14,366,841)	908,770	-	(13,458,071)
감가상각비	38,390,615	4,233,541	-	42,624,156
대손충당금	1,890,369	696,079	-	2,586,448
미수수익	(1,534,405)	130,008	-	(1,404,397)
선수수익	8,357,024	22,195,700	-	30,552,724
장기선급비용	(33,541,285)	(6,903,681)	-	(40,444,966)
재고자산평가손실	3,723,620	(1,160,609)	-	2,563,011
반품충당부채	1,788,159	507,407	-	2,295,566
유형자산(차입원가자본화)	(12,594,769)	2,301,393	-	(10,293,376)
토지	32,840,262	(291,768)	-	32,548,494
토지(자산재평가)	(1,063,562,794)	41,057,389	-	(1,022,505,405)
이연수익	23,227,097	(23,227,097)	-	-
마일리지충당부채	14,491,684	4,160,805	-	18,652,489
미지급비용	21,362,472	2,719,735	-	24,082,207
외화환산손익	4,363,964	837,496	-	5,201,460
전환사채평가손익	(1,031,599)	140,757	-	(890,842)
건설중인자산	1,726,917	(19,980)	-	1,706,937
기타의무형자산	(55,714,175)	3,642,570	-	(52,071,605)
임대차보증금	11,500,711	1,243,705	-	12,744,416
영업권	(63,116,622)	(9,457,016)	-	(72,573,638)
교환사채	(8,973,329)	2,099,585	-	(6,873,744)
기타자본잉여금	62,270,219	-	-	62,270,219
관계기업및종속기업투자주식	(237,783,874)	(61,231,735)	8,307,712	(290,707,897)
매도가능금융자산평가손익	(61,844,708)	-	(40,330,534)	(102,175,242)
파생상품평가이익	15,623,910	(8,694,817)	8,517,369	15,446,462
종업원급여및퇴직급여	18,211,935	40,497	503,590	18,756,022
해외종속기업 환산차이	2,723,287	-	(238,663)	2,484,624
기타	24,909,884	(6,483,314)	-	18,426,570
합계	**(1,265,314,568)**	**(29,933,621)**	**(23,240,526)**	**(1,318,488,715)**

연결재무제표에 대한 주석

롯데쇼핑주식회사와 그 종속기업

제 45(당) 기 2014년 12월 31일 현재 I 제 44(전) 기 2013년 12월 31일 현재

② 제 44(전) 기

[단위 : 천원]

계정과목	기초금액	당기손익반영	자본반영	기말금액
매도가능금융자산손상차손	1,725,738	(378,034)	-	1,347,704
건물	(20,287,117)	5,920,276	-	(14,366,841)
감가상각비	48,533,487	(10,142,872)	-	38,390,615
대손충당금	3,487,846	(1,597,477)	-	1,890,369
미수수익	(2,378,009)	843,604	-	(1,534,405)
선수수익	6,423,826	1,933,198	-	8,357,024
장기선급비용	(31,908,572)	(1,632,713)	-	(33,541,285)
재고자산평가손실	3,027,755	695,865	-	3,723,620
반품충당부채	1,568,992	219,167	-	1,788,159
유형자산(차입원가자본화)	(12,881,286)	286,517	-	(12,594,769)
토지	-	32,840,262	-	32,840,262
토지(자산재평가)	(1,063,526,033)	(36,761)	-	(1,063,562,794)
이연수익	20,822,760	2,404,337	-	23,227,097
마일리지충당부채	13,276,649	1,215,035	-	14,491,684
미지급비용	15,314,836	6,047,636	-	21,362,472
외화환산손익	5,779,124	(1,415,160)	-	4,363,964
전환사채평가손익	(7,829,897)	6,798,298	-	(1,031,599)
건설중인자산	419,149	1,307,768	-	1,726,917
기타의무형자산	(65,333,360)	9,619,185	-	(55,714,175)
임대차보증금	15,291,105	(3,790,394)	-	11,500,711
영업권	(35,738,789)	(27,377,833)	-	(63,116,622)
교환사채	-	(8,973,329)	-	(8,973,329)
기타자본잉여금	-	-	62,270,219	62,270,219
관계기업및종속기업투자주식	(285,392,693)	38,058,570	9,550,249	(237,783,874)
매도가능금융자산평가손익	(63,232,649)	-	1,387,941	(61,844,708)
파생상품평가이익	3,559,572	16,295,324	(4,230,986)	15,623,910
종업원급여및퇴직급여	24,907,410	11,569,406	(18,264,881)	18,211,935
해외종속기업 환산차이	3,604,538	-	(881,251)	2,723,287
기타	10,825,611	14,084,273	-	24,909,884
합계	**(1,409,940,007)**	**94,794,148**	**49,831,291**	**(1,265,314,568)**

(6) 당기말과 전기말 현재 투자자산 및 지분과 관련하여 이연법인세자산(부채)로 인식되지 않은 일시적차이는 다음과 같습니다.

[단위 : 천원]

구분	제 45(당) 기	제 44(전) 기
관계기업주식	220,443,600	130,726,862
종속기업주식	1,300,007,355	830,070,566
합계	**1,520,450,955**	**960,797,428**

36 연결현금흐름표

당기말과 전기말 현재 현금및현금성자산의 내역은 다음과 같습니다.

[단위 : 천원]

구분	제 45(당) 기	제 44(전) 기
현금	42,851,451	44,089,068
예금	558,107,314	375,756,208
기타현금성자산	1,327,177,138	889,638,458
합계	**1,928,135,903**	**1,309,483,734**

37 운용리스계약

(1) 리스이용자 입장

1) 연결실체는 건물임차, 사무용비품임차, 차량임차 등의 운용리스계약을 체결하고 있으며, 당기말과 전기말 현재 건물임차의 운용리스계약과 관련된 미래의 리스료 지급계획은 다음과 같습니다.

① 제 45(당) 기

[단위 : 천원]

구분	리스료 지급계획			리스료총액
	1년 이내	1년 ~ 5년	5년 초과	
최소리스료	665,322,131	2,325,157,488	5,371,597,562	8,362,077,181

② 제 44(전) 기

[단위 : 천원]

구분	리스료 지급계획			리스료총액
	1년 이내	1년 ~ 5년	5년 초과	
최소리스료	731,865,836	2,525,945,084	5,090,386,926	8,348,197,846

2) 당기와 전기 중 운용리스계약과 관련하여 연결실체가 인식한 리스료는 각각 956,700,689천원과 850,003,588천원입니다.

연결재무제표에 대한 주석

롯데쇼핑주식회사와 그 종속기업

제 45(당) 기 2014년 12월 31일 현재 I 제 44(전) 기 2013년 12월 31일 현재

(2) 리스제공자 입장

1) 연결실체는 부동산 또는 장비를 임대하는 운용리스계약을 체결하고 있으며, 당기말과 전기말 현재 운용리스계약과 관련된 미래의 리스료 수취계획은 다음과 같습니다.

① 제 45(당) 기 [단위 : 천원]

구분	리스료 수취계획			리스료총액
	1년 이내	1년 ~ 5년	5년 초과	
최소리스료	177,393,045	162,931,577	190,591,704	530,916,326

② 제 44(전) 기 [단위 : 천원]

구분	리스료 수취계획			리스료총액
	1년 이내	1년 ~ 5년	5년 초과	
최소리스료	126,854,582	151,353,809	49,297,420	327,505,811

2) 당기와 전기 중 운용리스계약과 관련하여 연결실체가 인식한 리스료수익은 각각 1,029,767,761천원과 865,426,507천원입니다.

38 영업부문

(1) 연결실체는 재화나 용역의 성격을 기준으로 최고경영자의 의사결정을 위해 다음과 같이 사업부문을 구분하여 보고하고 있습니다.

구분	백화점	할인점	금융사업	전자제품 전문점	기타
구분기준	중·고가 위주의 소매점	중·저가 위주의 도소매점	여신전문 서비스	가전제품 소매업	기타
수익을 창출하는 주요 재화	판매시설 및 상품		신용카드 등	가전제품 등	판매시설 및 상품 등
주요고객	일반소비자				

(2) 당기와 전기의 보고부문에 대한 정보는 아래와 같습니다.

① 제 45(당) 기 [단위 : 천원]

구분	백화점	할인점	금융사업	전자제품 전문점	기타	합계
외부수익	8,027,869,734	8,166,890,637	1,553,511,793	3,753,456,676	6,597,838,432	28,099,567,272
부문간 수익	15,874,926	42,065,673	207,298,802	837,934	115,177,792	381,255,127
부문수익	8,043,744,660	8,208,956,310	1,760,810,595	3,754,294,610	6,713,016,224	28,480,822,399

② 제 44(전) 기 [단위 : 천원]

구분	백화점	할인점	금융사업	전자제품 전문점	기타	합계
외부수익	8,145,245,394	8,833,476,977	1,471,266,241	3,518,571,459	6,243,142,423	28,211,702,494
부문간 수익	26,864,267	2,977,660	222,793,455	488,567	145,440,052	398,564,001
부문수익	8,172,109,661	8,836,454,637	1,694,059,696	3,519,060,026	6,388,582,475	28,610,266,495

(3) 당기와 전기 중 부문별 영업현황은 다음과 같습니다. [단위 : 천원]

구분	매출액		영업이익	
	제 45(당) 기	제 44(전) 기	제 45(당) 기	제 44(전) 기
백화점	8,043,744,660	8,172,109,661	602,558,259	698,693,994
할인점	8,208,956,310	8,836,454,637	67,075,382	220,430,556
금융사업	1,760,810,595	1,694,059,696	202,636,355	200,749,359
전자제품 전문점	3,754,294,610	3,519,060,026	144,391,266	184,804,202
기타	6,713,016,224	6,388,582,475	187,274,692	189,648,304
합계	**28,480,822,399**	**28,610,266,495**	**1,203,935,954**	**1,494,326,415**
연결조정	(381,255,127)	(398,564,001)	(15,557,170)	(9,065,497)
연결조정후금액	**28,099,567,272**	**28,211,702,494**	**1,188,378,784**	**1,485,260,918**

[단위 : 천원]

구분	감가상각비 및 무형자산상각비		당기순이익	
	제 45(당) 기	제 44(전) 기	제 45(당) 기	제 44(전) 기
백화점	321,598,554	287,580,828	686,697,552	732,292,293
할인점	225,860,884	221,698,522	(215,721,036)	(109,320,725)
금융사업	44,367,226	27,367,841	147,389,907	152,152,897
전자제품 전문점	20,093,517	46,364,259	96,437,767	129,108,679
기타	273,075,894	224,615,650	(358,273,108)	(275,321,280)
합계	**884,996,075**	**807,627,100**	**356,531,082**	**628,911,864**
연결조정	14,377,798	13,262,017	259,193,072	251,722,283
연결조정후금액	**899,373,873**	**820,889,117**	**615,724,154**	**880,634,147**

[단위 : 천원]

구분	자산		부채	
	제 45(당) 기	제 44(전) 기	제 45(당) 기	제 44(전) 기
백화점	16,794,731,290	15,667,182,076	10,029,922,434	9,992,171,838
할인점	10,412,802,037	11,008,449,949	2,569,120,145	2,332,580,235
금융사업	8,575,013,197	8,537,358,387	6,631,412,069	6,751,959,752
전자제품 전문점	2,774,637,426	2,755,424,265	1,089,502,703	1,160,384,204
기타	6,126,819,879	5,644,012,011	2,496,788,880	2,119,899,619
합계	**44,684,003,829**	**43,612,426,688**	**22,816,746,231**	**22,356,995,648**
연결조정	(4,611,678,091)	(4,639,860,950)	(288,297,126)	(309,672,324)
연결조정후금액	**40,072,325,738**	**38,972,565,738**	**22,528,449,105**	**22,047,323,324**

연결재무제표에 대한 주석

롯데쇼핑주식회사와 그 종속기업

제 45(당) 기 2014년 12월 31일 현재 I 제 44(전) 기 2013년 12월 31일 현재

(4) 당기와 전기 중 지역별 매출내역(연결조정 전)은 다음과 같습니다. [단위 : 천원]

구분	제 45(당) 기	제 44(전) 기
한국	25,732,612,456	25,663,020,383
중국	1,506,624,411	1,733,361,735
베트남	204,407,221	137,717,467
인도네시아	1,037,178,311	1,076,166,910
합계	**28,480,822,399**	**28,610,266,495**

39 우발부채와 약정사항

(1) 당기말 현재 연결실체와 금융기관과의 주요 약정내용은 다음과 같습니다. [원화단위 : 천원]

구분	통화	한도	사용액
일반대출	원화	1,953,500,000	926,100,000
	CNY	1,690,000,000	1,411,252,284
	USD	293,100,000	293,000,937
	IDR	2,120,000,000,000	1,710,000,000,000
	HKD	189,000,000	152,000,000
어음할인	원화	965,000,000	350,000,000
구매카드	원화	538,762,061	68,045,367
당좌차월	원화	348,000,000	-
	CNY	300,000,000	244,687,849
원화지급보증	원화	5,600,000	3,828,222
수입신용장 개설 외	USD	15,200,000	9,240,046
매입처할인한도	원화	57,000,000	39,980

(2) 주요 경영관련 약정사항

① 롯데쇼핑
지배기업인 롯데쇼핑은 롯데역사와 맺은 경영관리계약에 따라 백화점의 운영을 맡고 있으며, 이에 대한 대가로 백화점 운영에 따른 영업이익(감가상각비 차감전)의 100분의 10에 해당하는 금액을 경영관리수수료로 받고 있으며, 이를 매출액 중 기타매출액으로 계상하고 있습니다.

② 롯데카드
종속기업인 롯데카드는 American Express Company, Master Card International, Visa International 및 UNIONPAY INTERNATIONAL과 카드발급 계약을 체결하여 카드를 발급하고 있으며, 각 카드와 관련하여 발생하는 카드사용액 등에 대하여 일정율의 수수료를 지급하고 있습니다.

③ 우리홈쇼핑
종속기업인 우리홈쇼핑은 롯데캐피탈과 운용리스계약을 체결하고 있고, 신한카드와 제휴카드 발행계약을 체결하고 있으며 이 계약은 계약 종료일 이후 1년 단위로 갱신되고 있습니다. 또한 롯데로지스틱스, 현대로지스틱스, 씨제이대한통운과 물류대행계약을 체결하고 있습니다. 그리고 다수의 케이블TV종합유선방송사업자와 방송프로그램 공급계약을 체결하고 있습니다.

④ 코리아세븐
종속기업인 코리아세븐은 7-Eleven, Inc.(미국법인)와 편의점 서비스를 제공하는 7-Eleven 상표 및 이에 관련된 운영기술도입 계약을 체결하고 있습니다. 동 계약에 따르면 코리아세븐은 판매와 관련된 순매출의 0.6%를 기술사용료로 지급하도록 되어 있습니다. 한편, 7-Eleven, Inc.(미국법인)에 대해 2003년 1월 1일을 시작으로 하여 그 후 매년 1월 1일(옵션일)에 코리아세븐 주식의 10%까지를 매입할 수 있는 권리를 부여하였으며, 한번에 또는 합계로 10% 이상을 매입할 수 없도록 되어 있습니다. 또한 직영편의점 외에 각 가맹편의점 점주와 프랜차이즈 계약을 체결하고 있으며, 롯데로지스틱스와 직영점포 및 가맹점포에 판매하는 상품의 공동 배송에 관련되는 업무의 위탁계약을 체결하고 있습니다.

⑤ 엔씨에프
종속기업인 엔씨에프는 NICE CLAUP 상표 사용에 대하여 2010년 12월 1일에서 2016년 3월 31일까지 일본 NICE CLAUP CO., LTD.와 로열티 지급 약정을 하고 있습니다. 동 계약에 따르면 판매와 관련된 순매출의 2.2%, 제조와 관련된 순매출의 0.3%를 로열티로 지급하고 있습니다.

⑥ 바이더웨이
종속기업인 바이더웨이는 스포츠토토와 납품 물품금액에 대한 지급보증 계약을 체결하고 있으며 매년마다 갱신합니다.

(3) 당기말 현재 연결실체의 계류 중인 소송사건은 연결실체가 원고인 314건(소송가액 51,548,065천원)과 연결실체가 피고인 188건(소송가액 113,387,540천원)이 있으나, 연결실체의 경영진은 동 소송의 최종결과가 연결실체의 재무상태에 중요한 영향을 주지 않을 것으로 예상하고 있습니다.

한편, 상기 연결실체가 피고인 소송 건 중에는 전기중 종속기업인 롯데카드에 발생한 신용카드 고객정보 유출 사건과 관련하여 당기말 현재 85건(소송가액 34,607,577천원)의 소송이 제기되었습니다. 당기말 현재 1심 진행중으로 소송결과의 예측이 어렵고 이와 관련한 손실금액을 신뢰성 있게 추정할 수 없으므로 충당부채를 계상하지 아니하였습니다.

(4) 기타 사항

① 종속기업인 롯데카드는 자산유동화 카드채권이 적격요건을 갖추지 못하거나 연체 등의 사유가 발생한 경우 하자담보책임을 부담하고 있으며, 신탁방식 유동화의 경우 신탁회사는 양도받은 자산이 일정수준을 유지하지 못할 경우 일정금액 이상의 자산을 추가로 신탁할 것을 롯데카드에 요청할 수 있습니다. 또한, 자산유동화의 경우 연속한 3개 정산기간의 평균포트폴리오수익률이 동 기간의 평균기본비용률보다 낮아질 경우 또는 매 정산기간 종료일 현재 수정유동화자산원금잔액이 최저유동화원금잔액보다 낮아질 경우 등 관련 계약에서 정하는 일정사유에 해당될 경우 자산유동화전문유한회사는 유동화증권의 조기상환의무를 부담하게 됩니다.

② 당기말 현재 지배기업인 롯데쇼핑은 호텔롯데, 롯데건설과 함께 롯데인천개발의 우선주(총발행가액 60,000,000천원)를 우선주 투자자가 롯데쇼핑, 호텔롯데 및 롯데건설에 매도할 수 있는 주식매도선택권을 부여하였으며, 롯데쇼핑, 호텔롯데 및 롯데건설도 우선주 투자자로부터 롯데인천개발의 우선주를 매수할 수 있는 주식매수선택권을 보유하고 있습니다.

또한, 롯데쇼핑은 ㈜이지스일호 보유 현대로지스틱스㈜ 주식 전부 중 5.1%를 매입할 수 있는 권리를 보유하고 있으며, ㈜이지스일호는 동일 지분을 롯데쇼핑이 콜옵션을 행사하지 않을 경우 롯데쇼핑에 매도할 수 있는 권리를 보유하고 있습니다. 한편, 롯데쇼핑 보유 ㈜이지스일호 주식 전액(장부금액: 5,992,372천원)은 ㈜이지스일호 차입금과 관련하여 미즈호 은행에 담보 제공되어 있습니다.

③ 지배기업인 롯데쇼핑은 2008년 KTB 칸피던스사모부동산투자신탁 제29호에 롯데마트 제주점을 포함한 3개점의 토지와 건물을 2,200억원에 매각한 후 임차하여 사용중이며, 2010년, 2011년 롯데리테일사모부동산투자신탁 제1~4호에 롯데백화점 분당점을 포함한 6개점의 토지와 건물을 5,949억원에 매각한 후 임차하여 사용하고 있습니다. 당사는 각 점포의 임대차기간 종료 시 해당 점포의 토지와 건물을 공정가치로 우선 매수할 수 있는 권리가 있습니다. 또한, 2014년 KB롯데마스터리스사모부동산신탁 제1호에 롯데백화점 일산점을 포함한 2개점과 롯데마트 부평점을 포함한 5개점의 토지와 건물을 6,017억원에 매각한 후 임차하여 사용하고 있으며, 캡스톤사모부동산투자신탁 11호에 롯데백화점 동래점을 포함한 2개점과 롯데마트 성정점을 포함한 3개점의 토지와 건물을 5,001억원에 매각한 후 임차하여 사용하고 있습니다. 각 점포의 임대차기간 종료 시 해당 점포의 토지와 건물에 대한 우선매수협상권을 보유하고 있으며, 연결실체는 상기 구조화 기업을 연결하지 않고 있습니다.

연결재무제표에 대한 주석

롯데쇼핑주식회사와 그 종속기업

제 45(당) 기 2014년 12월 31일 현재 I 제 44(전) 기 2013년 12월 31일 현재

40 연결실체간 주요거래

당기말 현재 지배기업이 종속기업에게 지급보증 및 담보제공한 내역은 다음과 같습니다.

기업명	지급보증처	지급보증금액	보증기간	비고
Lotte Shopping Business Management(Hong Kong) Limited	HSBC, Deutsche Bank	RMB 750,000,000	2012년 2월 9일 ~ 2015년 2월 9일	자금조달을 위한 지급보증
LOTTE PROPERTIES (CHENGDU)HK LIMITED	외환은행	USD 140,000,000	2014년 3월 20일 ~ 2017년 3월 20일	자금조달을 위한 지급보증
	신한은행	USD 50,000,000	2014년 3월 20일 ~ 2017년 3월 20일	자금조달을 위한 지급보증
Lotte Shopping Holdings (Hong Kong) Co., Limited	한국스탠다드차타드은행	USD 38,135,750	2014년 6월 3일 ~ 2017년 6월 2일	자금조달을 위한 지급보증
	BNP Paribas	USD 38,135,000	2014년 6월 3일 ~ 2017년 6월 2일	자금조달을 위한 지급보증
	Citibank, N.A., Hong Kong Branch	USD 38,135,000	2014년 6월 3일 ~ 2017년 6월 2일	자금조달을 위한 지급보증
	SMBC	USD 38,135,000	2014년 6월 3일 ~ 2017년 6월 2일	자금조달을 위한 지급보증
PT. LOTTE Shopping Avenue Indonesia	DBS	USD 20,000,000	2014년 9월 23일 ~ 2017년 9월 23일	자금조달을 위한 지급보증
Lucky Pai (Shanghai) Trading Co., Ltd.	신한은행	RMB 46,000,000	2014년 5월 21일 ~ 2016년 1월 20일	자금조달을 위한 지급보증
	신한은행	RMB 14,000,000	2014년 11월 27일 ~ 2015년 11월 25일	자금조달을 위한 지급보증
LOTTE SHOPPING HOLDINGS (SINGAPORE) PTE. LTD.	주식회사 포스코건설	KRW 52,948,797,840	2014년 10월 31일 ~ 2015년 3월 1일	인수대금 잔금에 대한 지급보증

41 특수관계자와의 거래

(1) 당기말 현재 연결실체와 지배관계에 있는 기업의 내역은 다음과 같습니다.

특수관계자 구분	기업명	지분율(%)
지배관계(*)	호텔롯데	8.83
	한국후지필름	7.86
	롯데제과	7.86
	롯데정보통신	4.81
	롯데칠성음료	3.93
	롯데건설	0.95
	부산롯데호텔	0.78

(*) 당사를 종속기업으로 연결재무제표를 작성하는 지배기업은 아니나 독점규제및공정거래에관한법률 상 롯데그룹에 포함된 기업입니다.

(2) 당기와 전기 중 특수관계자와의 거래내역은 다음과 같습니다.

① 제 45(당) 기

[단위 : 천원]

특수관계 구분	특수관계자명	매출	매입	유무형자산취득	기타수익	기타비용
주요주주	호텔롯데	50,202,238	143,617	5,281,768	711,324	125,668,637
	롯데제과	16,746,078	130,794,880	-	21,374	18,341,429
	롯데칠성음료	12,752,623	109,990,526	-	39,333	562,959
	롯데건설	4,442,061	-	986,477,718	15,158	682,108
	부산롯데호텔	7,902,881	-	80,100	10,084	19,732,737
	롯데정보통신	40,435,545	1,993,225	99,335,274	561,484	159,792,936
관계기업	롯데역사	23,469,042	-	-	-	6,384,186
	롯데리아	22,073,132	7,539,657	-	1,481,082	1,996,547
	롯데상사	9,194,654	267,559,075	-	16,622	220,584
기타	롯데푸드	20,543,327	177,624,389	92,930	53,258	6,972,024
	롯데알미늄	2,657,599	17,840,050	14,526,043	4,575	31,868,023
	롯데로지스틱스	26,000,643	1,563,741,555	1,251,550	21,199	202,399,943
관계기업 등	기타	157,175,684	82,045,414	9,475,010	3,088,417	302,135,867
합계		**393,595,507**	**2,359,272,388**	**1,116,520,393**	**6,023,910**	**876,757,980**

연결실체는 당기 중 종속기업인 롯데브랑제리 주식을 롯데제과에 182,049천원, 롯데칠성음료 주식을 롯데제과에 36,691,880천원, 호텔롯데 주식을 부산롯데호텔에 43,193,147천원에 매각하였습니다. 또한 연결실체는 당기 중 롯데상사 주식을 롯데칠성음료, 롯데건설 등으로부터 42,980,419천원에 취득하였습니다.

② 제 44(전) 기

[단위 : 천원]

특수관계 구분	특수관계자명	매출	매입	유무형자산취득	기타수익	기타비용
주요주주	호텔롯데	48,068,658	58,007	12,831,546	68,424	92,914,681
	롯데제과	23,823,875	123,785,838	-	48,137	17,072,430
	롯데칠성음료	16,046,977	102,323,951	-	159,870	505,789
	롯데건설	3,781,358	-	707,273,941	1,613	321,856
	부산롯데호텔	9,419,731	-	455,340	-	20,151,094
	롯데정보통신	30,570,353	7,230,719	98,186,524	2,155,721	147,581,275
관계기업	롯데역사	25,409,179	175	19,595	19,644	6,486,186
	롯데리아	24,097,900	2,568,891	-	44,052	2,767,652
기타	롯데푸드	25,643,030	171,736,573	-	272,278	6,876,503
	롯데상사	14,888,942	283,819,085	-	151,371	2,687
	롯데알미늄	2,574,490	16,348,723	28,907,468	1,228	37,967,728
	롯데로지스틱스	11,706,291	1,533,579,170	-	-	152,771,171
관계기업 등	기타	153,284,263	48,575,970	35,042,673	573,032	310,865,177
합계		**389,315,047**	**2,290,027,102**	**882,717,087**	**3,495,370**	**796,284,229**

연결실체는 전기 중 당사가 보유 중이던 롯데칠성음료 주식을 롯데제과 등에 106,898,980천원에 매각하였으며, 롯데제과 주식을 대홍기획 등에 64,859,604천원에 매각하였습니다.

연결재무제표에 대한 주석

롯데쇼핑주식회사와 그 종속기업

제 45(당) 기 2014년 12월 31일 현재 I 제 44(전) 기 2013년 12월 31일 현재

(3) 당기와 전기 중 특수관계자와의 자금거래 내역은 다음과 같습니다.

① 제 45(당) 기

[단위 : 천원]

특수관계 구분	특수관계자명	자금회수	자금차입	자금상환	현금출자	유상감자
관계기업	Shandong Longzhile Cinema Co., Ltd.	1,710,000	-	-	4,123,436	-
	은평피에프브이	-	-	-	3,500,000	-
	기타	-	4,533,020	2,943,181	857,714	(750,000)
공동기업	한국에스티엘	-	-	-	1,500,000	-
	Yunnan Maile TV Shopping Media Co., Ltd.	-	-	-	837,900	-
기타	Lotte Capital Lease & Finance(China) Co.,Ltd.	-	30,086,480	-	-	-
합계		**1,710,000**	**34,619,500**	**2,943,181**	**10,819,050**	**(750,000)**

② 제 44(전) 기

[단위 : 천원]

특수관계 구분	특수관계자명	자금대여	자금회수	자금차입	자금상환	현금출자
관계기업	Lotte Europe Holdings B.V	-	-	-	-	7,479,489
	롯데캐피탈	-	-	37,000,000	35,000,000	-
	Shandong Longzhile Cinema Co., Ltd.	1,740,900	-	-	-	-
	Intime Lotte Department Store Co., Ltd.	-	7,840,452	-	-	41,767,370
	롯데피에스넷	-	-	-	-	5,110,100
	롯데인천개발	-	-	-	-	14,850,000
	기타	-	-	2,851,200	-	2,629,207
합계		**1,740,900**	**7,840,452**	**39,851,200**	**35,000,000**	**71,836,166**

연결실체는 전기 중 신종자본증권을 발행하였으며, 이 중 200억원을 롯데손해보험이 매입하여 보유하고 있습니다.

(4) 당기말과 전기말 현재 특수관계자에 대한 채권·채무 내역은 다음과 같습니다.

① 제 45(당) 기

[단위 : 천원]

특수관계 구분	특수관계자명	채권		채무		
		매출채권	기타채권	매입채무	차입금	기타채무
주요주주	호텔롯데	100,621	67,207,319	364	-	59,121,193
	롯데제과	471,858	11,351,794	18,101,623	-	2,501,728
	롯데칠성음료	117,980	54,125,535	5,102,410	-	4,497,393
	롯데건설	44,000	49,382,525	-	-	197,912,253
	부산롯데호텔	-	10,618,293	-	-	2,929,220
	롯데정보통신	146,910	12,482,160	326,731	-	44,016,162
관계기업	롯데역사	10,759,157	14,921,474	-	-	7,328,829
	롯데리아	25,397	1,530,913	568,488	-	10,933,353
	롯데상사	6,022	1,162,827	7,506,898	-	61,483
기타	롯데푸드	240,370	1,622,233	13,716,882	-	7,800,306
	롯데알미늄	38,572	18,377,175	1,307,173	-	7,524,118
	롯데로지스틱스	-	1,137,657	181,675,655	-	20,203,870
관계기업 등	기타	83,897,572	153,364,241	18,410,384	9,924,880	122,907,254
합계		**95,848,459**	**397,284,146**	**246,716,608**	**9,924,880**	**487,737,162**

② 제 44(전) 기

[단위 : 천원]

특수관계 구분	특수관계자명	채권			채무		
		매출채권	대여금	기타채권	매입채무	차입금	기타채무
주요주주	호텔롯데	295,601	-	49,556,064	-	-	24,997,521
	롯데제과	317,620	-	11,207,925	16,561,269	-	1,916,539
	롯데칠성음료	323,358	-	41,155,963	4,893,471	-	4,586,962
	롯데건설	8,100	-	57,826,888	-	-	131,480,076
	부산롯데호텔	34,874	-	10,522,050	-	-	3,693,807
	롯데정보통신	114,087	-	13,553,940	830,822	-	35,485,166
관계기업	롯데역사	11,705,944	-	17,566,730	-	-	9,862,777
	롯데리아	1,275,332	-	1,423,056	-	-	9,875,532
기타	롯데푸드	580,559	-	3,252,576	14,855,843	-	8,793,820
	롯데상사	7,078	-	5,439,600	10,696,885	-	82,896
	롯데알미늄	46,720	-	20,622,647	1,235,985	-	6,924,916
	롯데로지스틱스	-	-	2,781,104	159,363,333	-	22,369,209
관계기업 등	기타	56,712,398	1,740,900	179,303,900	12,091,986	17,851,200	113,519,389
합계		**71,421,671**	**1,740,900**	**414,212,443**	**220,529,594**	**17,851,200**	**373,588,610**

연결재무제표에 대한 주석

롯데쇼핑주식회사와 그 종속기업

제 45(당) 기 2014년 12월 31일 현재 I 제 44(전) 기 2013년 12월 31일 현재

(5) 당기말 현재 연결실체가 특수관계자를 위하여 제공하고 있는 담보 및 지급보증의 내역은 다음과 같으며, 특수관계자로부터 제공받고 있는 담보 및 지급보증은 없습니다.

구분	기업명	지급보증처	지급보증금액	보증기간	비고
관계기업	Lotte Shopping RUS Ltd.	외환은행	USD 5,000,000	2014년 5월 02일 ~ 2017년 5월 02일	자금조달을 위한 지급보증
	Shandong Longzhile Cinema Co., Ltd.	신한은행	RMB 24,000,000	2014년 6월 23일 ~ 2017년 6월 23일	자금조달을 위한 지급보증

상기 지급보증 이외에 연결실체는 2008년 10월에 체결된 디시네마오브코리아와 Twentieth Century Fox Film Corporation의 VPF계약과 관련하여 디시네마오브코리아의 계약 이행에 대하여 씨제이씨지브이와 각각 50%씩 보증하였습니다.

또한, 연결실체는 Burger King Japan Co., Ltd.와 BK ASIAPAC, PTE. Ltd.의 로열티(순매출액의 3%, 점포 오픈시 점포당 USD 25,000) 계약 체결시 Burger King Japan Co., Ltd.의 계약 이행에 대하여 보증하였습니다.

(6) 당기말 현재 연결실체는 롯데인천개발 자산담보부 기업어음(액면금액 700,000,000천원, 2018년 2월 23일 만기)과 관련하여 발행사인 에이치앤디에이블제이차유한회사가 원리금 상환이 불가능한 경우 호텔롯데, 롯데건설과 함께 연대하여 자금을 보충하는 약정을 체결하고 있습니다.

42 위험관리

(1) 금융위험관리

1) 연결실체의 목표 및 정책

연결실체의 위험관리활동은 주로 재무적 성과에 영향을 미치는 신용위험, 유동성위험, 시장위험 등의 잠재적 위험을 식별하여 발생가능한 위험을 허용가능한 수준으로 감소, 제거 및 회피함으로써, 안정적이고 지속적인 경영성과를 창출할 수 있도록 지원하고, 동시에 재무구조 개선 및 자금운영의 효율성 제고를 통해 금융비용을 절감함으로써 회사경쟁력 제고에 기여하는 데 그 목적이 있습니다.

재무위험관리 체계를 구축하고 시행하기 위하여, 연결실체는 통합적인 관점에서 위험관리정책을 수립하고 있으며, 내부 관리자의 통제 및 검토를 엄격히 수행하여 위험관리정책과 절차를 준수하고 있습니다.

2) 신용위험

신용위험이란 회사의 통상적인 거래 및 투자활동에서 고객이나 거래상대방이 계약상의 의무를 이행하지 않아 연결실체가 재무손실을 입을 위험을 의미합니다.

연결실체 수익의 대부분은 개인 고객에게서 발생하고 있으며, 이에 따른 신용위험은 크게 발생하지 않습니다. 또한, 연결실체는 금융회사에 현금및현금성자산 및 단기금융상품 등을 예치하고 있으며, 신용등급이 우수한 금융기관과 거래를 하고 있고, 이에 따른 금융기관으로부터의 신용위험은 제한적입니다.

① 신용위험에 대한 노출정도

금융자산의 장부금액은 신용위험에 대한 최대 노출정도를 표시하고 있습니다. 당기말과 전기말 현재 신용위험에 대한 노출정도는 다음과 같습니다. [단위 : 천원]

구분	제 45(당) 기	제 44(전) 기
현금성자산(*1)	1,885,284,452	1,265,394,666
매출채권및기타채권	912,951,689	937,496,214
기타금융자산(유동)	8,598,853,998	8,469,947,482
기타금융자산(비유동)(*2)	1,328,750,546	1,233,806,130
합계	**12,725,840,685**	**11,906,644,492**

(*1) 금융회사에 예치하지 않고 연결실체가 보유하고 있는 현금은 신용위험에 대하여 노출되어 있지 않으므로 신용위험에 대한 노출금액에서 제외하였습니다.
(*2) 매도가능금융자산 중 지분증권은 신용위험에 대한 노출금액에서 제외하였습니다.

② 금융자산의 연체 및 손상에 대한 신용위험 노출

당기말과 전기말 현재 금융자산의 연체 및 손상 여부에 따른 구성내역은 다음과 같습니다. [단위 : 천원]

구분	제 45(당) 기			
	연체 및 손상되지 않은 금융자산	연체되었으나 손상되지 않은 금융자산	손상된 금융자산(*)	합계
매출채권및기타채권	895,724,355	17,227,334	16,130,836	929,082,525
기타금융자산(유동)	8,116,623,838	420,415,451	240,921,085	8,777,960,374
기타금융자산(비유동)	1,323,382,044	5,368,502	4,000,000	1,332,750,546
합계	**10,335,730,237**	**443,011,287**	**261,051,921**	**11,039,793,445**

(*) 부도어음 등 개별적으로 회수불가능하다고 판단한 금융자산에 대해 신용위험을 고려하여 대손충당금을 설정하였습니다.

[단위 : 천원]

구분	제 44(전) 기			
	연체 및 손상되지 않은 금융자산	연체되었으나 손상되지 않은 금융자산	손상된 금융자산(*)	합계
매출채권및기타채권	910,507,919	26,988,295	17,087,443	954,583,657
기타금융자산(유동)	8,351,946,955	97,817,960	240,909,303	8,690,674,218
기타금융자산(비유동)	1,227,725,759	6,080,371	2,000,000	1,235,806,130
합계	**10,490,180,633**	**130,886,626**	**259,996,746**	**10,881,064,005**

(*) 부도어음 등 개별적으로 회수불가능하다고 판단한 금융자산에 대해 신용위험을 고려하여 대손충당금을 설정하였습니다.

매출채권및기타채권에 대한 대손충당금의 기중 변동내역은 다음과 같습니다. [단위 : 천원]

구분	제 45(당) 기	제 44(전) 기
기초장부금액	17,087,443	14,970,923
설정	5,205,620	3,997,587
환입	(219,833)	(188,421)
제각	(5,253,427)	(1,450,772)
제각된 채권의 회수	26,752	49,748
기타	(715,719)	(291,622)
기말장부금액	16,130,836	17,087,443

기타금융자산(유동)에 대한 대손충당금의 기중 변동내역은 다음과 같습니다. [단위 : 천원]

구분	제 45(당) 기	제 44(전) 기
기초장부금액	220,726,736	254,651,525
설정	197,360,354	169,460,609
환입	-	(9,046,589)
제각	(250,811,263)	(235,852,850)
제각된 채권의 회수	11,830,549	41,514,041
기말장부금액	179,106,376	220,726,736

연결재무제표에 대한 주석

롯데쇼핑주식회사와 그 종속기업

제 45(당) 기 2014년 12월 31일 현재 I 제 44(전) 기 2013년 12월 31일 현재

기타금융자산(비유동)에 대한 대손충당금의 기중 변동내역은 다음과 같습니다.

[단위 : 천원]

구분	제 45(당) 기	제 44(전) 기
기초장부금액	2,000,000	2,376,407
설정	2,000,000	-
제각	-	(376,407)
기말장부금액	4,000,000	2,000,000

③ 연체되었으나 손상되지 않은 금융자산

당기말과 전기말 현재 연체되었으나 손상되지 않은 금융자산의 연령은 다음과 같습니다.

[단위 : 천원]

구분	제 45(당) 기				
	장부금액	0~3개월	3~6개월	6개월~1년	1년 초과
매출채권및기타채권	17,227,334	6,846,548	3,539,023	5,110,783	1,730,980
기타금융자산(유동)	420,415,451	419,906,431	509,020	-	-
기타금융자산(비유동)	5,368,502	-	-	-	5,368,502
합계	**443,011,287**	**426,752,979**	**4,048,043**	**5,110,783**	**7,099,482**

[단위 : 천원]

구분	제 44(전) 기				
	장부금액	0~3개월	3~6개월	6개월~1년	1년 초과
매출채권및기타채권	26,988,295	18,842,595	3,955,473	2,748,422	1,441,805
기타금융자산(유동)	97,817,960	97,684,469	133,491	-	-
기타금융자산(비유동)	6,080,371	-	-	-	6,080,371
합계	**130,886,626**	**116,527,064**	**4,088,964**	**2,748,422**	**7,522,176**

④ 지급보증

당기말 현재 관계기업 및 공동기업의 채무불이행 시 1년 이내에 발생 가능한 지급보증예상금액은 9,749,520천원입니다.

3) 유동성위험

유동성위험이란 연결실체의 경영환경 및 외부환경의 악화로 인하여 연결실체가 금융부채에 관련된 의무를 적기에 이행하는데 어려움을 겪게 될 위험을 의미합니다.

연결실체는 유동성위험의 체계적인 관리를 위하여 주기적인 단기 및 중장기 자금관리계획 수립과 실제 현금 유출입 스케쥴을 지속적으로 분석, 검토하여 발생가능한 위험을 적기에 예측하고 대응하고 있습니다.

또한 연결실체는 적정규모의 예금을 신용도가 우수한 주요 금융기관에 예치하고 있고, 갑작스런 유동성위험 발생에 대비하여 다양한 금융기관에 당좌차월, 기업어음 약정 등의 차입한도를 유지하고 있으며, 우수한 국내외 신용등급을 바탕으로 국내외 금융시장에서 원활한 자금조달이 가능합니다. 연결실체의 경영진은 영업활동에 의한 현금흐름과 금융자산의 현금유입으로 금융부채를 상환 가능하다고 판단하고 있습니다.

당기말 현재 금융부채의 계약에 따른 만기분석은 다음과 같습니다.

[단위 : 천원]

구분	장부금액	계약상 현금흐름	0~3개월	3~6개월	6개월~1년	1년 초과
차입금및사채(유동)	4,569,650,331	4,652,484,528	1,627,400,898	783,256,676	2,241,826,954	-
매입채무및기타채무	5,623,105,669	5,623,105,669	5,614,218,098	8,835,002	52,569	-
기타금융부채(유동)	612,689,309	613,514,616	524,103,296	7,344,097	82,067,223	-
차입금및사채(비유동)	8,156,914,434	8,925,185,393	96,913,498	56,758,322	113,639,787	8,657,873,786
기타금융부채(비유동)	257,516,277	289,795,650	15,297,060	26,504,838	8,511,163	239,482,589
합계	**19,219,876,020**	**20,104,085,856**	**7,877,932,850**	**882,698,935**	**2,446,097,696**	**8,897,356,375**

연결실체는 이 현금흐름이 유의적으로 더 이른 기간에 발생하거나, 유의적으로 다른 금액일 것으로 기대하지 않습니다.

4) 시장위험

시장위험이란 시장가격의 불확실성으로 인하여 금융상품의 공정가치나 미래현금흐름이 변동할 위험을 의미합니다. 시장가격 관리의 목적은 수익은 최적화하는 반면 수용가능한 한계 이내로 시장위험 노출을 관리 및 통제하는 것입니다.

연결실체는 시장위험을 관리하기 위해서 다양한 파생상품 거래를 하고 있습니다. 이러한 거래들은 내부 관리자의 엄격한 통제하에 적절하게 수행되고 있으며, 일반적으로 연결실체는 수익의 변동성을 관리하기 위해 위험회피회계처리를 적용합니다.

① 환위험

연결실체의 기능통화인 원화 외의 통화로 표시되는 차입금에 대해 환위험에 노출되어 있습니다. 환포지션이 발생되는 주요 통화로는 USD, JPY 등이 있습니다. 연결실체의 환위험관리의 목표는 환율변동으로 인한 불확실성과 손익의 변동을 최소화하여 안정적인 재무활동을 지속하는 데 있습니다. 연결실체의 기본적인 외환관리의 목적은 위험회피로서 투기목적의 외환매매는 엄격히 금하고 있습니다.

연결실체는 차입금 중 외화표시채권과 외화차입금은 금융기관과의 통화스왑 거래를 통하여 환율 및 이자율 변동리스크를 헷지하고 있습니다. 또 외화자금소요시 주요 금융기관과의 선물환 계약을 통하여 급격한 환율변동위험을 회피하고 있습니다.

당기말과 전기말 현재 기능통화 이외의 외화로 표시된 화폐성자산 및 부채의 장부금액은 다음과 같습니다.

[단위 : 천원]

구분	제 45(당) 기		제 44(전) 기	
	자산	부채	자산	부채
USD	827,758,036	2,274,431,872	825,485,470	2,671,062,847
EUR	31,742	1,832,391	8,556	560,733
JPY	28,520,491	423,186,415	31,127,661	842,654,745
RMB	80,272	-	-	-
합계	**856,390,541**	**2,699,450,678**	**856,621,687**	**3,514,278,325**

연결재무제표에 대한 주석

롯데쇼핑주식회사와 그 종속기업

제 45(당) 기 2014년 12월 31일 현재 I 제 44(전) 기 2013년 12월 31일 현재

당기와 전기에 적용된 환율은 다음과 같습니다.

구분	평균환율		기말환율	
	당기	전기	당기말	전기말
USD	1,053.22	1,095.04	1,099.20	1,055.30
EUR	1,398.82	1,453.56	1,336.52	1,456.26
JPY	9.9619	11.2341	9.2014	10.0466
RMB	171.00	178.10	177.23	174.09

연결실체는 내부적으로 외화 대비 원화 환율 변동에 대한 환위험을 정기적으로 측정하고 있습니다. 당기말과 전기말 현재 다른 변수가 모두 동일하다고 가정할 경우, 각 외화에 대한 기능통화의 환율 10% 변동시 당기손익에 미치는 영향은 다음과 같습니다. 다만, 환율변동위험을 헷지한 차입금, 사채 및 당기손익인식금융부채로 지정한 외화전환사채는 제외하였습니다.

[단위 : 천원]

구분	제 45(당) 기		제 44(전) 기	
	10% 상승시	10% 하락시	10% 상승시	10% 하락시
USD	(42,574,625)	42,574,625	(62,172,882)	62,172,882
EUR	(180,065)	180,065	(55,218)	55,218
JPY	(27,604,200)	27,604,200	(30,139,800)	30,139,800
RMB	8,027	(8,027)	-	-
합계	**(70,350,863)**	**70,350,863**	**(92,367,900)**	**92,367,900**

상기 민감도 분석은 보고기간 종료일 현재 당사와 국내종속기업의 기능통화 이외의 외화로 표시된 화폐성자산 및 부채를 대상으로 하였습니다.

② 이자율위험

이자율위험은 미래에 시장이자율 변동에 따라 예금과 차입금에서 발생하는 이자비용 및 이자수익이 변동될 위험으로서, 연결실체의 변동금리 예금과 변동금리부 조건의 외화표시채권과 일반차입금에서 발생가능한 위험입니다. 연결실체의 이자율 위험의 관리는 이자율이 변동함으로써 발생하는 불확실성으로 인하여 연결실체의 금융자산과 부채의 가치변동을 최소화 하는데 그 목적이 있습니다.

연결실체는 이자율 스왑을 이용하여 외화변동금리부차입의 변동금리이자지급을 원화고정금리로 바꾸어 지급하는 방법으로 이자변동리스크를 헷지하는 정책을 채택하였습니다.

당기말과 전기말 현재 연결실체가 보유하고 있는 변동이자부 금융상품의 장부금액은 다음과 같습니다.

[단위 : 천원]

구분	제 45(당) 기	제 44(전) 기
금융자산	587,834,390	403,682,858
금융부채	3,245,437,825	2,422,093,321

당기말과 전기말 연결실체가 보유하고 있는 변동금리예금과 변동금리차입금 등으로 현재 다른 모든 변수가 일정하고 이자율이 100bp 변동한다고 가정할 때 변동금리예금과 변동금리차입금 등에서 1년간 발생하는 이자수익 및 이자비용의 영향은 다음과 같습니다. 다만, 이자율변동위험을 헷지한 차입금 및 사채는 제외하였습니다.

[단위 : 천원]

구분	제 45(당) 기		제 44(전) 기	
	100bp 상승	100bp 하락	100bp 상승	100bp 하락
이자수익	5,878,344	(5,878,344)	4,036,829	(4,036,829)
이자비용	6,460,486	(6,460,486)	5,137,490	(5,137,490)

③ 가격변동위험

연결실체는 매도가능지분상품에서 발생하는 가격변동위험에 노출되어 있습니다. 당기말과 전기말 현재 공정가치로 평가하는 시장성 있는 매도가능지분상품의 장부금액은 각각 390,009,444천원, 169,498,105천원으로 다른 변수가 일정하고 지분상품의 가격이 10% 변동할 경우 가격변동이 당기 및 전기 기타포괄손익에 미치는 영향은 각각 39,000,944천원 및 16,949,811천원입니다.

(2) 자본관리

연결실체의 자본관리는 건전한 자본구조의 유지를 통한 주주이익의 극대화를 목적으로 하고 있으며, 최적 자본구조 달성을 위해 부채비율, 순차입금비율 등의 재무비율을 매월 모니터링하여 필요할 경우 적절한 재무구조 개선방안을 실행하고 있습니다.

당기말과 전기말 현재의 부채비율, 순차입금비율은 다음과 같습니다.

[단위 : 천원]

구분	제 45(당) 기	제 44(전) 기
부채(A)	22,528,449,105	22,047,323,324
자본(B)	17,543,876,633	16,925,242,414
예금(C)	2,597,787,643	1,973,745,120
차입금(D)	12,726,564,766	12,674,997,436
부채비율(A/B)	128.41%	130.26%
순차입금비율((D-C)/B)	57.73%	63.23%

독립된 감사인의 내부회계관리제도 검토보고서

2015년 3월 10일

롯데쇼핑 주식회사
대표이사 귀하

우리는 첨부된 롯데쇼핑주식회사의 2014년 12월 31일 현재의 내부회계관리제도의 운영실태평가보고서에 대하여 검토를 실시하였습니다. 내부회계관리제도를 설계, 운영하고 그에 대한 운영실태평가보고서를 작성할 책임은 롯데쇼핑주식회사의 경영자에게 있으며, 우리의 책임은 동 보고내용에 대하여 검토를 실시하고 검토결과를 보고하는데 있습니다. 회사의 경영자는 첨부된 내부회계관리제도 운영실태평가보고서에서 "2014년 12월 31일 현재 내부회계관리제도 운영실태 평가결과, 2014년 12월 31일 현재 당사의 내부회계관리제도는 내부회계관리제도 모범규준에 근거하여 볼 때, 중요성의 관점에서 효과적으로 설계되어 운영되고 있다고 판단된다"고 기술하고 있습니다.

우리는 내부회계관리제도 검토기준에 따라 검토를 실시하였습니다. 이 기준은 우리가 중요성의 관점에서 경영자가 제시한 내부회계관리제도의 운영실태평가보고서에 대하여 회계감사보다는 낮은 수준의 확신을 얻을 수 있도록 검토절차를 계획하고 실시할 것을 요구하고 있습니다. 검토는 회사의 내부회계관리제도를 이해하고 경영자의 내부회계관리제도의 운영실태보고 내용에 대한 질문 및 필요하다고 판단되는 경우 제한적 범위 내에서 관련 문서의 확인 등의 절차를 포함하고 있습니다.

회사의 내부회계관리제도는 신뢰할 수 있는 회계정보의 작성 및 공시를 위하여 한국채택국제회계기준에 따라 작성한 재무제표의 신뢰성에 대한 합리적인 확신을 줄 수 있도록 제정한 내부회계관리규정과 이를 관리·운영하는 조직을 의미합니다. 그러나 내부회계관리제도는 내부회계관리제도의 본질적인 한계로 인하여 재무제표에 대한 중요한 왜곡표시를 적발하거나 예방하지 못할 수 있습니다. 또한, 내부회계관리제도의 운영실태보고 내용을 기초로 미래기간의 내용을 추정시에는 상황의 변화 혹은 절차나 정책이 준수되지 않음으로써 내부회계관리제도가 부적절하게 되어 미래기간에 대한 평가 및 추정내용이 달라질 위험에 처할 수 있다는 점을 고려하여야 합니다.

경영자의 내부회계관리제도 운영실태평가보고서에 대한 우리의 검토결과, 상기 경영자의 운영실태보고 내용이 중요성의 관점에서 내부회계관리제도 모범규준의 규정에 따라 작성되지 않았다고 판단하게 하는 점이 발견되지 아니하였습니다.

우리의 검토는 2014년 12월 31일 현재의 내부회계관리제도를 대상으로 하였으며, 2014년 12월 31일 이후의 내부회계관리제도는 검토하지 않았습니다. 본 검토보고서는 주식회사의 외부감사에관한법률에 근거하여 작성된 것으로서 기타 다른 목적이나 다른 이용자를 위하여는 적절하지 않을 수 있습니다.

KPMG Samjong Accounting Corp.

삼정회계법인 대표이사 **김 교 태**

내부회계 관리제도 운영실태보고서

2015년 2월 5일

롯데쇼핑 주식회사
이사회 및 감사위원회 귀중

본 내부회계관리자는 2014년 1월 1일부터 2014년 12월 31일까지 제 45기 사업년도에 대한 당사의 내부회계관리제도의 설계 및 운영실태를 평가하였습니다.

내부회계관리제도의 설계 및 운영에 대한 책임은 본 내부회계관리자를 포함한 회사의 경영진에 있습니다. 본 내부회계관리자는 회사의 내부회계관리제도가 신뢰할 수 있는 재무제표의 작성 및 공시를 위하여 재무제표의 왜곡을 초래할 수 있는 오류나 부정행위를 예방하고 적발할 수 있도록 효과적으로 설계 및 운영되고 있는지의 여부에 대하여 평가하였습니다.
본 내부회계관리자는 내부회계관리제도의 설계 및 운영실태를 평가함에 있어 내부회계관리제도 모범규준을 평가기준으로 사용하였습니다.

본 내부회계관리자의 내부회계관리제도 운영실태 평가결과, 2014년 12월 31일 현재, 당사의 내부회계관리제도는 내부회계관리제도 모범규준에 근거하여 볼 때, 중요성의 관점에서 효과적으로 설계되어 운영되고 있다고 판단됩니다.

롯데쇼핑 주식회사

내부회계관리자 **장 호 주**

대표이사 **이 원 준**

anytime,
anywhere
create a lovely life
with Lotte Shopping.

롯데쇼핑이 만드는 '러블리 라이프'는
새로운 쇼핑으로 완성됩니다.
온라인과 오프라인 상관 없이
언제 어디서나 즐겁고 편리한
자신만의 방법으로 쇼핑하면서
당신의 삶은 점점 더
사랑스러워집니다. 롯데쇼핑의
계속되는 혁신과 변화 속에서
쇼핑은 일상의 행복한 경험이자
놀라운 감동이 될 것입니다.
매일매일의 삶을 사랑스럽게 가꿔가는
가장 멋진 쇼핑을 즐겨보십시오.

lotteshoppingir.com

롯데쇼핑의 투자정보 웹사이트에 정기적으로 방문하여 최신 뉴스와
다양한 경영정보, 체계적인 재무정보를 만나보십시오.
롯데쇼핑이 열어가는 유통의 새로운 내일을 미리 경험할 수 있을 것입니다.

Published by **Investor Relations Team, Lotte Shopping Co., Ltd.** Designed by **The Third Age**

LOTTE SHOPPING